



UNIVERSIDAD AUTÓNOMA DE SAN LUIS POTOSÍ

# Presupuesto

## Universitario 2021

Secretaría de Finanzas

Secretaría de Planeación

Secretaría Académica

Secretaría Administrativa

División de Desarrollo Humano

Departamento de Presupuestos

15/12/2020

# Directorio

**Dr. Alejandro Javier Zermeño Guerra**

Rector de la Universidad Autónoma de San Luis Potosí

**Lic. Marco Antonio Aranda Martínez**

Secretario General

**Mtro. Isaías Ricardo Martínez Guerra**

Secretario de Finanzas

**M.I. Jorge Alberto Pérez González**

Secretario Académico

**Ing. Arnoldo González Ortíz**

Secretario de Planeación

**C.P. Emanuel Medina Salinas**

Secretario Administrativo

**M.D. Roberto Llamas Lamas**

Jefe de la División de Desarrollo Humano

**C.P.C. José Juan Huerta Díaz**

Encargado de Contabilidad y

Jefe del Departamento de Presupuestos

**Ing. Alma Delia Acosta Rodríguez**

Jefa del Departamento de Sistemas y Procesamiento de Datos

**C.P. Juan Cardozo Pérez**

Jefe del Departamento de Planeación Financiera

**C.P. Ma. Del Socorro Guadalupe Aguilar González**

Jefa del Departamento de Administración de Convenios

**María Laura Nájera Ortiz**

Jefa del Departamento de Cuotas y Colegiaturas

**M.C. Maricela Ramírez Zacarías**

Dirección de Evaluación y Prospectiva

**Ing. Ramiro A. Ramírez Cano**

**Mtro. Marco Antonio Pérez Orta**

**Ing. María Teresa Camarillo Bernal**

Secretaría de Planeación

# Índice

1.	Antecedentes.....	5
2.	Criterios Generales de Política Económica.....	11
3.	Riesgos Relevantes para las Finanzas de la UASLP.....	14
4.	Resultados de las Finanzas en los últimos cinco años.....	18
5.	Proyecciones de las Finanzas de la UASLP de los próximos cinco años.....	20
6.	Estudio Actuarial.....	22
7.	Metodología para Desarrollar el Presupuesto.....	23
8.	Secretaría Académica, Indicadores de Gestión establecidos.....	25
9.	Clasificaciones del Presupuesto de Ingreso y Egreso.....	30
	9.1 Estructura Presupuestal del Ingreso.....	30
	9.2 Estructura Presupuestal del Egreso.....	32
	9.2.1 Clasificación de Egreso.....	32
	9.2.1.1 Clasificación por Objeto del Gasto.....	32
	9.2.1.2 Clasificación Funcional del Gasto.....	37
10.	Políticas para el Registro del Ingreso y Ejercicio del Gasto.....	38
11.	Políticas Institucionales para Tabuladores y Contrataciones.....	41
12.	Análisis del Presupuesto de la UASLP 2021.....	42
13.	Tabuladores de Sueldos y límites máximos netos.....	84



## 1. ANTECEDENTES

La Universidad Autónoma de San Luis Potosí (UASLP) presenta, el proyecto de presupuesto de Ingresos y Egresos 2021, dando cumplimiento a lo dispuesto por el Estatuto Orgánico de la Universidad en su artículo 124 y para los efectos de ejercer las atribuciones señaladas en los Artículos 43 fracción XIII y 65 fracción X, del mismo Estatuto; en el que se establece la obligación del Rector de formularlo y presentarlo ante el H. Consejo Directivo Universitario para su conocimiento y aprobación, en su caso.

La Universidad, es una Institución Pública de Educación Superior Autónoma por Ley, conforme al artículo 11 de la Constitución Política del Estado de San Luis Potosí y la Ley Reglamentaria que se deriva del mismo precepto, aprobado mediante el Decreto 53 de fecha 10 de Diciembre de 1949, expedido por la XXXIX Legislatura del Congreso del Estado, y por el cual se reconoce la autonomía universitaria, las atribuciones, facultades y órganos de gobierno de ésta Casa de Estudios, a través de los artículos 2º, 3º, 4º, y 6º.

Es facultad de ***“El Consejo Directivo, órgano supremo de autonomía, dictar sin injerencia del estado ni de autoridad ninguna, todas las normas y disposiciones encaminadas a organizar y definir el régimen de la Universidad y la consecución de sus fines”***, artículo 6º, fracción II, de la Ley Reglamentaria del artículo 11 de la Constitución Política del Estado; aunado a lo dispuesto por el artículo 43, fracción XXV del Estatuto Orgánico de la Universidad Autónoma de San Luis Potosí vigente. La autonomía de administración y gestión de la Universidad se establece en la Carta Magna y la Constitución Política del Estado Libre y Soberano de San Luis Potosí en el artículo 11.

La institución cuenta con el Plan Institucional de Desarrollo (PIDE) 2013-2023 que es, un documento de planeación estratégica que fija el rumbo de la institución y constituye la guía explícita para la toma de decisiones y el despliegue articulado y coherente de acciones dentro de programas institucionales con objetivos y estrategias para propiciar la mejora continua y el aseguramiento de la calidad de las funciones de la UASLP, así como el logro de las aspiraciones de su comunidad plasmadas en su Visión 2023. Como estrategia de implementación del PIDE- UASLP 2013-2023, se cuenta también con un Plan de Desarrollo 2014-2023 por cada una de las entidades académicas, los cuales se formularon de manera concordante con el plan institucional.

La Planeación orienta la gestión institucional a través de acciones coordinadas de los distintos órganos, instancias y miembros de la comunidad universitaria para lograr el desarrollo integral y armónico de la Universidad. En cada año se planean acciones, desde los distintos espacios, orientadas a beneficiar la educación de calidad que se oferta a nuestros jóvenes, a la investigación del más alto nivel, así como de la generación y difusión de la cultura.

En la construcción del presupuesto se consideraron los 17 programas institucionales y las 313 estrategias de las cuales, se desprenden las acciones para lograr los retos establecidos en el PIDE 2013 – 2023 alineando, de ésta manera la congruencia con el ejercicio presupuestal.

La planeación del Presupuesto Operativo Anual (POA) 2021 incorpora las aportaciones desde los diferentes espacios universitarios. La prioridad son las estrategias, proyectos y acciones, con resultados esperados a corto plazo.

Se incluye como parte de la planeación algunos aspectos de la visión de Rectoría para el período 2020-2024, la cual contempla poner énfasis en los siguientes:

- 1.- Eje escolar. - El estudiante de la Institución, es el centro y la razón de la existencia de la misma, pero es también corresponsable de su correcto accionar, tratando de enfocar los esfuerzos para su crecimiento personal, académico y cultural; inducirlos para

que sean participativos, propositivos y respetuosos con la institución. La Universidad asume como compromiso, el favorecer los proyectos de los alumnos que busquen el beneficio institucional o social en los que desarrollen sus capacidades y habilidades.

2.- Eje académico. - La obligación principal de la Universidad es la enseñanza por lo que, se considera necesaria la existencia de una sólida Secretaría Académica enfocada en continuar con las labores de acreditación de planes y programas de estudio, dando prioridad a la eficiencia educativa. Tratando de ofertar programas de calidad en modalidades presenciales, semipresenciales o a distancia; buscando preparar a un mayor número de alumnos incrementando la matrícula con base en las diferentes modalidades.

Se incluye la fusión de algunas entidades académicas para optimizar los recursos y se realizarán, en la medida de lo posible, estudios de factibilidad para la creación de nuevas carreras multidisciplinarias e innovadoras para que, los alumnos tengan herramientas para afrontar la diversidad de oportunidades en el ámbito profesional y de emprendimiento.

Se incluye en éste eje la implementación de un modelo para la revisión y evaluación curricular continua que involucre a la Secretaría Académica y a la Dirección de las entidades académicas. El modelo debe incluir la mejora en la calidad de los docentes y fortalecimiento en la educación dual, así como favorecer la inserción laboral.

3.- Eje de gobernabilidad. - La tolerancia a la diversidad de opiniones y formas de pensar es fundamental para el desarrollo de la vida Universitaria, la igualdad de oportunidades y la capacidad de aceptar razonamientos diferentes es necesaria para generar ambientes de equidad y respeto en los ámbitos de la vida universitaria. "Cero tolerancia al acoso, hostigamiento o abuso sexual, laboral o académico".

La seguridad es una preocupación permanente; no se escatimarán esfuerzos por mejorarla, será un aspecto prioritario, se buscará realizar todo lo indispensable para hacerlo.

Se incluye la revisión constante del Estatuto Orgánico y la normatividad complementaria para el buen gobierno de la institución; buscando agilizar trámites y gestiones sin perder

la vigilancia, el orden y la disciplina financiera que se ha obtenido en los últimos años. Preservando la legalidad en todos los actos que realice la institución.

Se prevé en éste eje, la utilización óptima de recursos humanos, equipos e instalaciones, para aplicarlos en las actividades sustantivas, buscando transmitir los beneficios a la comunidad estudiantil. La responsabilidad con el medio ambiente y el cuidado del planeta es algo que hay que fomentar en todas las áreas universitarias.

4.- Eje de investigación. – La investigación se tiene que ver como un detonante de desarrollo social, por ello buscando ayudar al alumno y a la comunidad docente y administrativa a encontrar condiciones propicias para que, con el respeto debido a la Institución, a su propia investidura como miembros de la Universidad y con visión de beneficio social, realicen acciones de investigación y extensión.

5.- Eje de la Difusión de la Cultura y la Vinculación. - La cultura, uno de los ejes de la función universitaria deberá seguir viéndose favorecida, siempre que tenga como finalidad la de elevar el conocimiento del arte a la comunidad universitaria, a la sociedad y a la población en general por medio de literatura, cine, teatro, pintura, escultura, música, radio, televisión, así como otras formas de expresión artística; para que difunda valores éticos, fomente la convivencia, la inclusión, la equidad, la paz y el espíritu universitario, además de preservar nuestra identidad y acervo.

El seguimiento de egresados y el contacto con ellos, será fundamental para el fortalecimiento de la Universidad que queremos, por lo que se pretende, incrementar el vínculo con los empresarios, profesionistas, políticos, la sociedad civil en general y egresados de la institución logrando de ésta forma que apoyen en expansión, progreso y pertinencia de la misma.

Las Agendas de Implementación que prepararon todas las áreas, dinamizan la evolución de la gestión, desde la colaboración interdisciplinaria de las dependencias y las entidades; destacan el propósito del desarrollo institucional y orientan el quehacer conjunto de la comunidad.

El presupuesto 2021 considera acciones orientadas para avanzar en el plan de trabajo de Rectoría aprobado por el H. Consejo Directivo Universitario y en los programas institucionales: Fortalecimiento de la oferta educativa, Mejora continua del proceso de selección y admisión de aspirantes; Implementación, seguimiento y evaluación del modelo educativo; Acompañamiento estudiantil; Seguimiento de alumnos, egresados, empleadores y del mercado laboral; Desarrollo de la planta académica; Colaboración, movilidad e intercambio académico; Mejora y aseguramiento de la pertinencia y calidad de los programas educativos; Fomento a la investigación, innovación y desarrollo tecnológico; Vinculación y participación social; Internacionalización; Gestión ambiental; Ampliación y modernización de la infraestructura; Promoción de la ciencia, el arte y la cultura; Fomento del deporte y el cuidado de la salud; Buen gobierno; Comunicación e identidad.

Es por todo ello que, el presupuesto constituye un pilar importante, para promover la gobernabilidad institucional y la gestión en un ámbito de cumplimiento, de transparencia y rendición de cuentas, así como del uso del recurso con eficiencia, eficacia y economía.

El presupuesto se integra de diversas fuentes de financiamiento, la más importante por su cuantía económica es la que corresponde al subsidio anual que se recibe a través del Gobierno Federal y del Estatal.

Está elaborado con base en la información detallada y cuantitativa de los proyectos de trabajo en cada unidad organizacional, con la asignación de recursos para dar cumplimiento a los objetivos establecidos y para cumplir con los indicadores planteados por cada una de ellas, así como los indicadores institucionales, teniendo en consideración los subsidios ordinarios y extraordinarios procedentes de programas Federales y Estatales, así como de los ingresos propios generados por la Universidad.

En el desarrollo del presupuesto se contemplan acciones a realizar con los fondos extraordinarios, sin embargo, no se tiene certeza de que dichos fondos se vayan a continuar recibiendo en la institución.

En los ingresos del subsidio ordinario se considera para efectos del subsidio federal un monto determinado en función al Presupuesto recién aprobado de Egresos de la Federación para el Ejercicio Fiscal 2021 y por lo que se refiere al subsidio estatal, se consideró el monto consignado en la iniciativa del presupuesto de egresos presentado por el Ejecutivo Estatal al H. Congreso del Estado.

Se ha realizado una estimación de los ingresos generados por la propia Universidad con base en su comportamiento en el ejercicio 2020 y de la información proporcionada por las entidades académicas y dependencias de la gestión a través del POA de los actuales proyectos que tendrán continuidad durante el siguiente ejercicio; así como de los posibles fondos federales extraordinarios a los que la Universidad podría tener acceso.

Se incorporan dentro de los ingresos que se estiman, el continuar cobrando a los alumnos conceptos por cuotas, colegiaturas y otros servicios para el ciclo escolar 2021-2022 ya que, en el Presupuesto de Egresos de la Federación no se incluyó el fondo federal especial que asegure a largo plazo los recursos económicos necesarios para garantizar la obligatoriedad de los servicios a que se refiere el reformado artículo 3º Constitucional, así como la plurianualidad de la infraestructura como lo refieren los artículos Décimo Cuarto y Décimo Quinto Transitorios publicados el pasado 15 de mayo de 2019.

Cabe hacer mención que el ingreso derivado de cuotas y colegiaturas, es indispensable para llevar a cabo las actividades sustantivas y adjetivas de ésta Máxima Casa de Estudios y se requieren para operar de manera eficiente y con calidad ya que, contribuyen al cumplimiento de los contratos colectivos e individuales de trabajo, reglamento de remuneraciones y demás disposiciones vigentes en materia de remuneraciones así como para alcanzar a cubrir gastos operativos e inversiones en infraestructura.

## 2. CRITERIOS GENERALES DE POLÍTICA ECONÓMICA.

El Paquete Económico para el ejercicio fiscal 2021 enfatiza el compromiso del Gobierno de México de mantener la disciplina y prudencia de la política fiscal, con apego a los lineamientos de austeridad republicana y se ratifica el compromiso de ejercer el gasto público en apego a los lineamientos de austeridad pero sobre todo, con criterios estrictos de transparencia, eficiencia y eficacia.

El Gobierno federal prevé un crecimiento real anual del PIB en 2021 del 4.6%; para el cierre de 2021; se prevé una inflación anual de 3.0%; un tipo de cambio nominal de 22.1 pesos por dólar en promedio, y una tasa de interés nominal promedio de Cetes a 28 días de 4%.

La cifra de incremento del PIB considera la producción industrial de EEUU de 3.8 y 3.4%, respectivamente, y está en línea con la recuperación de la actividad económica y el comercio a nivel global desde un nivel bajo en 2020, así como con la perspectiva más favorable que se ha visto en el empleo, el consumo y la inversión durante la reapertura. La estimación para México podría ajustarse positiva o negativamente en función de la distribución de la vacuna contra el COVID-19, así como el comportamiento de la pandemia y la apertura o cierre de la actividad económica.

La OCDE, en el apartado Evolución Económica Reciente (diciembre 2020) publicado en su página de internet, así como en el documento denominado "ECONOMIC OUTLOOK" publicado en el volumen 108 de diciembre de 2020, menciona que, espera que la actividad económica se fortalezca gradualmente en 2021 y crezca el PIB en 3.6%.

El plan nacional de desarrollo se publicó en los términos que dispone el artículo 25 de la Constitución Política de los Estados Unidos Mexicanos, en materia de educación contempló lo que a continuación se indica:

**Se destaca el Derecho a la educación en el cual el gobierno federal se comprometió desde un inicio a mejorar las condiciones materiales de las escuelas del país, a garantizar el acceso de todos los jóvenes a la educación y a revertir la mal llamada reforma educativa. La Secretaría de Educación Pública tiene la tarea de dignificar los centros escolares y el Ejecutivo Federal, el H. Congreso de la Unión y el magisterio nacional realizaron un proceso de diálogo para construir un nuevo marco legal para la enseñanza.**

En este contexto se reformó la Constitución para establecer en el artículo 3º que: *“Toda persona tiene derecho a la educación. El Estado -Federación, Estados, Ciudad de México y Municipios- impartirá y garantizará la educación inicial, preescolar, primaria, secundaria, media superior y superior. La educación inicial, preescolar, primaria y secundaria, conforman la educación básica; ésta y la media superior serán obligatorias, la educación superior lo será en términos de la fracción X del presente artículo. La educación inicial es un derecho de la niñez y será responsabilidad del Estado concientizar sobre su importancia”.*

La fracción IV del artículo en comento establece que *“Toda educación que imparta el estado será gratuita”.*

Por lo que se refiere a la Fracción X, establece que *“La obligatoriedad de la educación superior corresponde al Estado. Las autoridades federales y locales establecerán políticas para fomentar la inclusión, permanencia y continuidad, en términos que la ley señale. Asimismo, proporcionarán medios de acceso a este tipo educativo para las personas que cumplan con los requisitos dispuestos por las instituciones públicas”.*

En las disposiciones transitorias de nuestra Carta Magna se estableció la gradualidad en la gratuidad de la educación superior, por lo que el artículo Décimo Cuarto transitorio publicado indica la siguiente disposición: *“La legislación secundaria, en los aspectos que así lo ameriten, determinará la gradualidad para la implementación de lo contenido en éste Decreto y, la Cámara de Diputados anualmente, en el Presupuesto de Egresos de la Federación, aprobará las previsiones presupuestarias*



*necesarias para el cumplimiento progresivo de las mismas.*

*La Cámara de Diputados, en el Presupuesto de Egresos de la Federación que corresponda, aprobará los recursos necesarios para dar cumplimiento a lo establecido en la fracción V del artículo 3o. Constitucional.”*

Finalmente en la modificación de la Constitución menciona en el artículo Décimo Quinto de las disposiciones transitorias que se establecerá un fondo especial para asegurar los recursos a largo plazo para garantizar la obligatoriedad de los servicios por lo cual la disposición transitoria quedó como a continuación se indica: *“Para dar cumplimiento al principio de obligatoriedad de la educación superior, se incluirán los recursos necesarios en los presupuestos federal, de las entidades federativas y de los municipios, en términos de las fracciones VIII y X del artículo 3o. de ésta Constitución; adicionalmente, se establecerá un fondo federal especial que asegure a largo plazo los recursos económicos necesarios para garantizar la obligatoriedad de los servicios a que se refiere éste artículo, así como la plurianualidad de la infraestructura.”*

En éste contexto, la Universidad requiere buscar la diversificación en la obtención de ingresos, para cumplir su compromiso de atender a una demanda creciente de aspirantes, así como ampliar la oferta educativa y la cobertura, sin dejar de ofrecer una formación integral que cuenta con altos estándares de calidad.

Las asignaciones presupuestales insuficientes de parte del Gobierno Federal y Estatal, y cada vez menos recursos extraordinarios, han aumentado las dificultades para la creación de infraestructura física y humana que respalde adecuadamente la expansión del servicio educativo; por lo que, el incremento de los ingresos propios se ha convertido en una de las alternativas más importantes que tiene nuestra institución para afrontar las realidades económicas que vive la UASLP al ser un ente público.

### 3. RIESGOS RELEVANTES PARA LAS FINANZAS DE LA UASLP.

Consideramos que, el entorno legal nacional, desde el punto de vista económico y financiero podría generar un efecto adverso en las finanzas de la Universidad, principalmente derivado del derecho a la gratuidad en la educación superior recientemente reconocido para la población en la Carta Magna.

El hecho de dejar de cobrar cuotas y colegiaturas a los alumnos, puede poner en riesgo financiero a la Universidad ya que, el ingreso derivado por dichos conceptos es indispensable para llevar a cabo las actividades sustantivas y adjetivas de ésta Máxima Casa de Estudios y se requieren, para operar de manera eficiente y con calidad, pues contribuyen al cumplimiento de los contratos colectivos e individuales de trabajo, reglamento de remuneraciones y demás disposiciones vigentes en materia de remuneraciones así como para alcanzar a cubrir gastos operativos e inversiones en infraestructura.

La eliminación de algunos programas federales también pone en riesgo las finanzas de la Universidad, como es el caso de Reformas Estructurales en la rama de reconocimiento de plantilla, otros programas para equipamiento se redujeron sustancialmente y en otros casos no se realizó convocatoria para el año 2020, para el año 2021 se elimina el Programa Fortalecimiento a la Excelencia Educativa (PROFEXCE).

La tendencia a recibir menores recursos extraordinarios es cada vez más clara, ello obliga a la Universidad a ser más eficiente en la búsqueda de diferentes fuentes de financiamiento, ser eficientes en el gasto y a fortalecer la generación de recursos propios.

Las obligaciones contingentes que se visualizan en éste momento, que tendrán un impacto en las finanzas de la UASLP, y las acciones recomendables para reducir progresivamente el riesgo, se presentan a continuación:

**a.- Insuficiencia en el Fondo de Pensiones y Jubilaciones.**

El déficit que presentará el Fondo de Pensiones y Jubilaciones, por el año de 2021, ascenderá a una cantidad aproximada de 82 millones de pesos, ésta cantidad se pretende cubrir mediante préstamos de la UASLP al fondo, sin embargo, debido a la apertura de nuevos campus y al aumento en la matrícula los gastos se han incrementado, lo que dificulta continuar financiando el déficit del mismo.

El fondo de pensiones le adeuda a la UASLP al mes de septiembre de este año, 377 millones de pesos lo cual, ocasiona un desequilibrio financiero en la Institución.

Para solucionar ésta problemática se propuso una modificación al Reglamento de Pensiones y Jubilaciones, la cual fue aprobada por el H. Consejo Directivo Universitario en sesión del 29 de septiembre de 2017. En el citado reglamento se estableció la obligación de incrementar la aportación al Fondo de Pensiones, por parte de los empleados académicos, funcionarios, mandos medios y superiores en un 1% hasta llegar al 10% del salario integrado y se mantiene la aportación de los empleados administrativos en el 5%.

Mediante acuerdo con los sindicatos de trabajadores celebrado mediante convenio laboral el H. Consejo Directivo Universitario, aprobó aportar un 2% adicional sobre el salario integrado, de los trabajadores al Fondo de Pensiones y Jubilaciones, para subsanar una parte del problema. Se seguirá en pláticas con los citados sindicatos para revisar alternativas de solución a la problemática que afronta la UASLP.

La modificación en la normatividad y el convenio celebrado con los sindicatos, no constituye una solución inmediata a eliminar el déficit del fondo, sin embargo, ayuda a disminuir el que se tiene año con año por éste concepto.

**b.- Subsidio Federal y Estatal insuficiente en relación a las remuneraciones y los Gastos de Operación.**

En el convenio de financiamiento que celebra el Gobierno Federal, el Gobierno Estatal

y la UASLP, no se reconocen la totalidad de las obligaciones laborales contractuales con los trabajadores, de igual forma no se han aumentado las horas de profesor asignatura. En los convenios de financiamiento se deberían de considerar la totalidad de los salarios y prestaciones que se tienen contemplados en los contratos colectivos e individuales de trabajo para que, no se siga acumulado una diferencia negativa, en los recursos necesarios para prestar un servicio de calidad a la sociedad en materia de educación superior. Si bien es cierto que, la SEP reconoce que los recursos se manejen conforme a la autonomía que le confieren las diversas disposiciones legales, sigue sin reconocer la totalidad de la plantilla con las remuneraciones plasmadas en los contratos colectivos. Actualmente se hacen gestiones para que el Gobierno Federal, por conducto de la SEP, haga modificaciones al anexo de financiamiento y se reconozca la plantilla completa.

Por un lado el Gobierno Federal, impulsó el incremento a la matrícula y contempló la construcción de nuevos espacios por medio del Fondo de Aportaciones Múltiples (FAM), sin embargo, a pesar de que fomenta dichos aumentos, no contempló subsidio adicional para el sostenimiento de los nuevos espacios, ni para el pago de la plantilla adicional como consecuencia del incremento a la matrícula.

La SEP, no reconoce en el convenio de financiamiento la totalidad de plazas que necesita la UASLP, para realizar las funciones sustantivas y adjetivas que tiene encomendadas no obstante que, en algunos oficios reconoce que la UASLP, puede contratar al personal necesario para realizar sus funciones.

Para resolver ésta problemática se hacen gestiones con el Gobierno Federal y Estatal a efectos de solicitar un incremento en el subsidio.

**c.- Disminución de los recursos propios, ocasionados por la pandemia del virus SARS-CoV2 (COVID-19)**

Como consecuencia de la situación de trascendencia global, el Consejo de Salubridad General mediante acuerdo de fecha 19 de marzo del año 2020, reconoció la epidemia de enfermedad por el virus SARS-CoV2 (COVID-19) en México, como una enfermedad grave de atención prioritaria y con fecha 30 de marzo del 2020, el mismo Consejo de Salubridad General acordó que, se declarara como emergencia sanitaria por causa de fuerza mayor, a la epidemia de enfermedad generada por el COVID-19.

Esto provocó no sólo en la ciudad, sino en el país entero y en el mundo una notable inestabilidad económica en las familias y sus ingresos que impidieron llevar a cabo muchos de los proyectos educativos que tenían contemplados a corto y mediano plazo. Las instituciones públicas de educación superior como lo es la UASLP, tampoco fueron ajenas a dicho fenómeno. Esto se reflejó en una disminución de ingresos y una transición acelerada para impartir educación a distancia.

La Universidad tomó las medidas sanitarias adecuadas para el caso, protegiendo a su personal y a los alumnos, migrando a otorgar varios servicios mediante internet y en algunos otros se dejaron de prestar algunos de los servicios, cuando las circunstancias así lo ameritaban, en aras de proteger a la comunidad universitaria y al público en general.

La recuperación de éstas actividades será gradual, en la medida en que evolucione la pandemia en el Estado; por lo tanto, también se estimaron ingresos inferiores para el presupuesto, esperamos que se recuperen dichas actividades de manera paulatina durante el año 2021.

La Universidad sigue realizando las actividades sustantivas a distancia y en el caso de prácticas de laboratorio si la situación lo permite de manera presencial, por lo tanto, conserva su plantilla operativa y los gastos de operación en las condiciones que tenía antes del inicio de la pandemia.

## 4. RESULTADOS DE LAS FINANZAS EN LOS ÚLTIMOS CINCO AÑOS.

En cumplimiento al artículo 5° fracción IV, de la Ley de Disciplina Financiera de las Entidades Federativas y los Municipios, se presenta el resultado de las finanzas públicas de la UASLP.

### UNIVERSIDAD AUTÓNOMA DE SAN LUIS POTOSÍ

#### Resultados de Egresos-LDF

(PESOS)

CONCEPTO	Año 5 (2015)	Año 4 (2016)	Año 3 (2017)	Año 2 (2018)	Año 1 (2019)	Año del Ejercicio Vigente (2020) (1)
<b>1. Gasto No Etiquetado (1=A+B+C+D+E+F+G+H+I)</b>	<b>2,433,349,202</b>	<b>2,573,592,942</b>	<b>2,601,147,831</b>	<b>2,746,498,215</b>	<b>2,808,872,600</b>	<b>2,979,058,334</b>
A. Servicios Personales	1,835,223,090	1,942,974,358	2,099,174,115	2,199,688,970	2,273,738,674	2,392,768,255
B. Materiales y Suministros	247,168,428	255,072,762	236,910,393	264,764,374	253,373,742	282,129,291
C. Servicios Generales	181,482,714	186,412,186	186,127,984	203,485,498	195,425,307	218,432,768
D. Transferencias, Asignaciones, Subsidios y Otras Ayudas	129,110,040	158,580,275	47,760,878	52,767,708	61,545,251	65,009,961
E. Bienes Muebles, Inmuebles e Intangibles	40,364,930	30,553,361	31,174,461	25,791,665	24,789,626	20,718,059
<b>2. Gasto Etiquetado (1=A+B+C+D+E+F+G+H+I)</b>	<b>429,112,993</b>	<b>280,203,965</b>	<b>302,495,794</b>	<b>225,358,415</b>	<b>160,240,898</b>	<b>148,710,779</b>
A. Servicios Personales	48,425,445	28,471,496	42,951,785	34,743,827	33,341,833	18,287,469
B. Materiales y Suministros	124,400,414	62,967,029	74,288,642	45,368,120	38,068,118	41,700,765
C. Servicios Generales	64,958,868	42,070,027	75,453,202	56,283,760	37,056,370	41,137,485
D. Transferencias, Asignaciones, Subsidios y Otras Ayudas	53,457,052	53,050,307	33,986,956	42,266,667	7,997,870	12,331,581
E. Bienes Muebles, Inmuebles e Intangibles	137,871,214	93,645,106	75,815,209	46,696,041	43,776,708	35,253,479
<b>3. Total del Resultado de Egresos (3=1+2)</b>	<b>2,862,462,195</b>	<b>2,853,796,907</b>	<b>2,903,643,625</b>	<b>2,971,856,630</b>	<b>2,969,113,498</b>	<b>3,127,769,113</b>

(1) Por lo que se refiere al año 2020 se presentan las cifras presupuestadas dado que no se ha concluido el ejercicio y por lo tanto no se tienen las cifras definitivas

Los ingresos se reflejan a continuación:

<b>UNIVERSIDAD AUTÓNOMA DE SAN LUIS POTOSÍ</b> <b>Resultados de Ingresos - LDF</b> <b>(PESOS)</b>						
Concepto (b)	Año 5 (2015)	Año 4 (2016)	Año 3 (2017)	Año 2 (2018)	Año 1 (2019)	Año del Ejercicio Vigente <sup>1</sup> (2020)
<b>1. Ingresos de Libre Disposición (1=A+B+C+D+E+F+G+H+I+J+K+L)</b>	<b>551,164,981</b>	<b>571,234,193</b>	<b>608,397,573</b>	<b>619,500,885</b>	<b>639,544,616</b>	<b>735,881,985</b>
E. Productos	24,932,087	11,914,453	20,099,194	18,460,421	19,682,987	11,450,000
G. Ingresos por Ventas de Bienes y Servicios	517,233,264	558,336,740	588,298,380	601,040,464	619,861,628	724,431,985
K. Convenios	8,999.63	983,000	-	-	-	-
L. Otros Ingresos de Libre Disposición						
<b>2. Transferencias Federales Etiquetadas (2=A+B+C+D+E)</b>	<b>2,297,080,561</b>	<b>2,331,974,738</b>	<b>2,253,955,899</b>	<b>2,361,022,879</b>	<b>2,393,972,117</b>	<b>2,391,887,128</b>
B. Convenios	120,817,579	147,274,377	45,547,137	57,882,993	58,156,141	76,136,878
C. Fondos Distintos de Aportaciones						
D. Transferencias, Subsidios y Subvenciones, y Pensiones y Jubilaciones	2,176,262,982	2,184,700,361	2,208,408,762	2,303,139,886	2,335,815,976	2,315,750,250
E. Otras Transferencias Federales Etiquetadas						
<b>3. Ingresos Derivados de Financiamientos (3=A)</b>						
A. Ingresos Derivados de Financiamientos						
<b>4. Total de Resultados de Ingresos (4=1+2+3)</b>	<b>2,848,245,543</b>	<b>2,903,208,931</b>	<b>2,862,353,472</b>	<b>2,980,523,764</b>	<b>3,033,516,732</b>	<b>3,127,769,113</b>
<b>Datos Informativos</b>						
1. Ingresos Derivados de Financiamientos con Fuente de Pago de Recursos de Libre Disposición						
2. Ingresos derivados de Financiamientos con Fuente de Pago de Transferencias Federales Etiquetadas						
<b>3. Ingresos Derivados de Financiamiento (3 = 1 + 2)</b>						

(1) Por lo que se refiere al año 2020 se presentan las cifras presupuestales dado que no se ha concluido el ejercicio y por lo tanto no se tienen las cifras definitivas

Conforme a lo establecido por el Consejo Nacional de Armonización Contable (CONAC), los datos anteriores son consistentes con los reportados en las cuentas públicas.

## 5.- PROYECCIONES DE LAS FINANZAS DE LA UASLP DE LOS PRÓXIMOS CINCO AÑOS.

En cumplimiento al artículo 5º fracción II de la Ley de Disciplina Financiera de las Entidades Federativas y de Municipios, se presentan las proyecciones de las finanzas de la UASLP de los próximos cinco años, en los formatos emitidos por el CONAC.

### UNIVERSIDAD AUTÓNOMA DE SAN LUIS POTOSÍ

#### Proyecciones de Egresos-LDF

(PESOS)

(CIFRAS NOMINALES)

CONCEPTO	Año en cuestión (de proyecto de presupuesto) (2021)	Año 1 (2022)	Año 2 (2023)	Año 3 (2024)	Año 4 (2025)	Año 5 (2026)
<b>1. Gasto No Etiquetado (1=A+B+C+D+E+F+G+H+I)</b>	<b>3,063,732,915</b>	<b>3,155,644,902</b>	<b>3,250,314,249</b>	<b>3,347,823,677</b>	<b>3,448,258,387</b>	<b>3,551,706,138</b>
A. Servicios Personales	2,485,930,387	2,560,508,298	2,637,323,547	2,716,443,254	2,797,936,551	2,881,874,648
B. Materiales y Suministros	277,659,099	285,988,872	294,568,538	303,405,594	312,507,762	321,882,995
C. Servicios Generales	203,696,639	209,807,538	216,101,764	222,584,817	229,262,362	236,140,233
D. Transferencias, Asignaciones, Subsidios y Otras Ayudas	71,310,338	73,449,648	75,653,138	77,922,732	80,260,414	82,668,226
E. Bienes Muebles, Inmuebles e Intangibles	25,136,452	25,890,545	26,667,262	27,467,280	28,291,298	29,140,037
<b>2. Gasto Etiquetado (1=A+B+C+D+E+F+G+H+I)</b>	<b>120,423,310</b>	<b>121,627,543</b>	<b>122,843,819</b>	<b>124,072,257</b>	<b>125,312,979</b>	<b>126,566,109</b>
A. Servicios Personales	19,042,570	19,232,995	19,425,325	19,619,579	19,815,774	20,013,932
B. Materiales y Suministros	38,484,129	38,868,970	39,257,660	39,650,237	40,046,739	40,447,206
C. Servicios Generales	30,194,413	30,496,357	30,801,320	31,109,334	31,420,427	31,734,631
D. Transferencias, Asignaciones, Subsidios y Otras Ayudas	9,393,325	9,487,258	9,582,130	9,677,952	9,774,731	9,872,479
E. Bienes Muebles, Inmuebles e Intangibles	23,308,874	23,541,963	23,777,382	24,015,156	24,255,308	24,497,861
<b>3. Total del Resultado de Egresos (3=1+2)</b>	<b>3,184,156,225</b>	<b>3,277,272,445</b>	<b>3,373,158,068</b>	<b>3,471,895,933</b>	<b>3,573,571,366</b>	<b>3,678,272,248</b>

\*Las estimaciones de crecimiento para el período 2022-2026 se realizaron con base a la estimación de inflación proyectada para el año 2021 conforme a los criterios generales de Política económica.



**UNIVERSIDAD AUTÓNOMA DE SAN LUIS POTOSÍ**  
**Proyecciones de Ingresos - LDF**  
**(PESOS)**

Concepto (b)	Año en cuestión (de proyecto de presupuesto) (2021)	Año 1 (2022)	Año 2 (2023)	Año 3 (2024)	Año 4 (2025)	Año 5 (2026)
<b>1. Ingresos de Libre Disposición (1=A+B+C+D+E+F+G+H+I+J+K+L)</b>	<b>746,754,775</b>	<b>768,902,927</b>	<b>791,712,979</b>	<b>815,204,763</b>	<b>839,398,703</b>	<b>864,315,840</b>
E. Productos	12,420,000	12,792,600	13,176,376	13,571,669	13,978,819	14,398,184
G. Ingresos por Ventas de Bienes y Servicios	721,610,233	743,258,540	765,556,296	788,522,985	812,178,675	836,544,035
K. Convenios	12,724,542	12,851,787	12,980,305	13,110,108	13,241,209	13,373,622
L. Otros Ingresos de Libre Disposición	-	-	-	-	-	-
<b>2. Transferencias Federales Etiquetadas (2=A+B+C+D+E)</b>	<b>2,437,401,450</b>	<b>2,508,369,518</b>	<b>2,581,445,089</b>	<b>2,656,691,171</b>	<b>2,734,172,663</b>	<b>2,813,956,408</b>
B. Convenios	107,698,768	108,775,756	109,863,513	110,962,148	112,071,770	113,192,488
C. Fondos Distintos de Aportaciones	-	-	-	-	-	-
D. Transferencias, Subsidios y Subvenciones, y Pensiones y Jubilaciones	2,329,702,682	2,399,593,762	2,471,581,575	2,545,729,023	2,622,100,893	2,700,763,920
E. Otras Transferencias Federales Etiquetadas	-	-	-	-	-	-
<b>3. Ingresos Derivados de Financiamientos (3=A)</b>	<b>-</b>	<b>-</b>	<b>-</b>	<b>-</b>	<b>-</b>	<b>-</b>
A. Ingresos Derivados de Financiamientos	-	-	-	-	-	-
<b>4. Total de Resultados de Ingresos (4=1+2+3)</b>	<b>3,184,156,225</b>	<b>3,277,272,446</b>	<b>3,373,158,068</b>	<b>3,471,895,934</b>	<b>3,573,571,367</b>	<b>3,678,272,248</b>
<b>Datos Informativos</b>						
1. Ingresos Derivados de Financiamientos con Fuente de Pago de Recursos de Libre Disposición						
2. Ingresos derivados de Financiamientos con Fuente de Pago de Transferencias Federales Etiquetadas						
<b>3. Ingresos Derivados de Financiamiento (3 = 1 + 2)</b>						

\*Las estimaciones de crecimiento para el período 2022-2026 se realizaron con base a la estimación de inflación proyectada para el año 2021 conforme a los criterios generales de Política económica.

Las proyecciones de gasto de los ejercicios posteriores se realizaron tomando como base las estimaciones de la inflación.

## 6. ESTUDIO ACTUARIAL

<b>Universidad Autónoma de San Luis Potosí</b> Informe sobre Estudios Actuariales - LDF					
	Pensiones y Jubilaciones	Riesgos de trabajo	Invalidez y vida	Otras prestaciones sociales	TOTAL
<b>Tipo de Sistema</b>					
Prestación laboral o Fondo general para trabajadores del estado o municipio	Prestación Laboral	Prestación Laboral	Prestación Laboral	Prestación Laboral	Prestación Laboral
Beneficio definido, Contribución definida o Mixto	Beneficio Definido	Beneficio Definido	Beneficio Definido	Beneficio Definido	Beneficio Definido
<b>Población afiliada</b>					
Activos	5,974	5,974	5,974	5,974	5,974
Edad máxima	90	90	90	90	90
Edad mínima	20	20	20	20	20
Edad promedio	45	45	45	45	45
Pensionados y Jubilados	876	475	315	0	1,666
Edad máxima	90	90	90	0	90
Edad mínima	54	49	50	0	49
Edad promedio	68.73	66.99	65.29	0	67.58
Beneficiarios					0
Promedio de años de servicio (Trabajadores activos)	12.32	12.32	12.32	12.32	12.32
Aportación individual al plan de pensión como % del salario*	Admvos 5.00% Docente 10.00%	Admvos 5.00% Docente 10.00%	Admvos 5.00% Docente 10.00%	Admvos 5.00% Docente 10.00%	Admvos 5.00% Docente 10.00%
Aportación del ente público al plan de pensión como % del salario*	Admvos 5.00% Docente 10.00%	Admvos 5.00% Docente 10.00%	Admvos 5.00% Docente 10.00%	Admvos 5.00% Docente 10.00%	Admvos 5.00% Docente 10.00%
Crecimiento esperado de los pensionados y jubilados (como %)	10.39%	0.26%	1.53%	N/A	5.83%
Crecimiento esperado de los activos (como %)	0.4583%	0.4583%	0.4583%	0.4583%	0.46%
Edad de Jubilación o Pensión	60.04	58.46	56.81	0	58.98
Esperanza de vida	21.60	22.95	24.15	0	22.47
<b>Ingresos del Fondo</b>					
Ingresos Anuales al Fondo de Pensiones	266,609,908.07	266,609,908.07	266,609,908.07	266,609,908.07	266,609,908.07
<b>Nómina anual</b>					
Activos	1,664,399,600.85	1,664,399,600.85	1,664,399,600.85	1,664,399,600.85	1,664,399,600.85
Pensionados y Jubilados	390,249,392.61	75,083,837.01	191,779,706.82	-	657,112,936.45
Beneficiarios de Pensionados y Jubilados	-	-	-	-	-
<b>Monto mensual por pensión</b>					
Máximo	114,184.21	30,256.28	215,150.39	-	215,150.39
Mínimo	876.13	1,174.02	2,918.02	-	876.13
Promedio	37,124.18	13,172.80	50,735.37	-	32,868.79
<b>Monto de la reserva</b>	0				0
<b>Valores presentes de las obligaciones</b>					
Pensiones y Jubilaciones en curso de pago	5,741,038,130.68	3,392,200.50	6,025,115.97	-	5,750,455,447.16
Generación actual	9,622,321,238.76	102,677,113.73	244,410,104.35	-	9,969,408,456.84
Generaciones futuras	13,661,066,528.74	244,956,703.77	564,626,288.61	-	14,470,649,521.11
<b>Valor presente de las contribuciones asociadas a los sueldos futuros de cotización 2%</b>					
Generación actual	2,529,880,409.08	17,466,406.51	41,239,102.88	-	2,588,585,918.47
Generaciones futuras	4,434,689,096.57	79,518,449.09	183,290,377.84	-	4,697,497,923.50
<b>Valores presentes de aportaciones futuras</b>					
Generación actual	2,529,880,409.08	17,466,406.51	41,239,102.88	-	2,588,585,918.47
Generaciones futuras	4,434,689,096.57	79,518,449.09	183,290,377.84	-	4,697,497,923.50
Otros ingresos	7,064,273,767.49	7,064,273,767.49	7,064,273,767.49	7,064,273,767.49	7,064,273,767.49
<b>Déficit/superávit actuarial</b>					
Generación actual	(3,239,324,783.81)	6,993,137,266.27	6,896,316,752.93	7,064,273,767.49	(3,478,418,299.59)
Generaciones futuras	(4,791,688,335.60)	(85,919,805.58)	(198,045,532.93)	-	(5,075,653,674.11)
<b>Periodo de suficiencia</b>					
Año de descapitalización	2020	2020	2020	2020	2020
Tasa de rendimiento	2%	2%	2%	2%	2%
<b>Estudio actuarial</b>					
Año de elaboración del estudio actuarial	2020	2020	2020	2020	2020
Empresa que elaboró el estudio actuarial	Valuaciones Actuariales del Norte, S.C.	Valuaciones Actuariales del Norte, S.C.	Valuaciones Actuariales del Norte, S.C.	Valuaciones Actuariales del Norte, S.C.	Valuaciones Actuariales del Norte, S.C.

El estudio actuarial que se presenta, es el realizado el año 2020, con información de salarios vigentes al 31 de diciembre del 2019.

## 7. METODOLOGÍA PARA DESARROLLAR EL PRESUPUESTO

**El Programa Operativo Anual (POA)** es un instrumento técnico y metodológico que vincula la planeación del quehacer universitario con la programación del presupuesto, el seguimiento de metas y la evaluación de resultados, orientando de ésta manera el quehacer cotidiano de las entidades académicas y dependencias de la gestión hacia la consecución de los objetivos plasmados en el PIDE 2013-2023. Por ello, como proceso general del POA se instrumenta a través de un ciclo iterativo que inicia en la planeación-programación de metas, presupuestación y concluye con una evaluación derivada del seguimiento de avances, lo cual aporta información sustantiva para reiniciar dicho proceso. Además de que ordena e identifica el origen y destino del gasto Universitario, y constituye la base para el seguimiento de los momentos presupuestales y contables.

El ejercicio del gasto está enfocado al presupuesto por programas y proyectos, con la finalidad de contribuir a una mejor distribución de los recursos financieros de la UASLP, permitiendo atender las necesidades institucionales, asignar los recursos de forma óptima, así como impulsar la transparencia y rendición de cuentas, partiendo de objetivos, metas e indicadores.

El proyecto del Presupuesto Anual de Ingresos y Egresos de la Universidad Autónoma de San Luis Potosí se ha elaborado, considerando los posibles escenarios a ocurrir durante el presente ejercicio y observando las disposiciones normativas externas que son aplicables a la Universidad, así como la normativa interna.

Para la conformación del POA, las unidades organizacionales apoyadas por la Secretaría de Planeación y la Secretaría de Finanzas, realizaron las Agendas de implementación en congruencia a los programas, estrategias y políticas del PIDE 2013-2023 y se definieron las metas y acciones con distribución presupuestal de acuerdo con los techos financieros asignados además de estar debidamente calendarizado el recurso, utilizando para ello el Sistema Integral de

## Información Administrativa.

La Universidad Autónoma de San Luis Potosí obtiene sus recursos financieros de las siguientes fuentes de financiamiento:

- a) Subsidios: De naturaleza ordinaria y extraordinaria que aportan los gobiernos Federal y Estatal, por el convenio específico suscritos con la Secretaría de Educación Pública (SEP), y Gobierno del Estado en su caso.
- b) Ingresos propios: Son los ingresos que generan las unidades organizacionales de manera directa y de los productos del patrimonio.
- c) Por convenios con el Consejo Nacional de Ciencia y Tecnología (CONACYT) y otros organismos públicos y privados.

El Presupuesto está compuesto por los **ingresos** que son percibidos por concepto de servicios educacionales, los recursos generados por las unidades que la integran, los productos del patrimonio, los subsidios y los convenios; y los **egresos**, que son los gastos destinados a la operación y al desarrollo de las actividades de la Universidad, se distribuyen en los diferentes capítulos y rubros de los gastos conforme a las necesidades operativas.

Se incluyó para efectos del subsidio federal un monto determinado en función al Presupuesto recién aprobado de Egresos de la Federación para el ejercicio Fiscal 2021 y por lo que se refiere al subsidio estatal, se consideró el monto consignado en la iniciativa del presupuesto de egresos presentado por el Ejecutivo Estatal ante el H. Congreso del Estado.

Se incorporan dentro de los ingresos que se estiman, el continuar cobrando a los alumnos conceptos por cuotas, colegiaturas y otros servicios para el ciclo escolar 2020-2021 ya que, en el Presupuesto de Egresos de la Federación no se incluyó el fondo federal especial que asegure a largo plazo los recursos económicos necesarios para garantizar la obligatoriedad de los servicios a que se refiere el recién reformado artículo 3º Constitucional, así como la plurianualidad de la

infraestructura como lo refieren los artículos Décimo Cuarto y Décimo Quinto Transitorios publicados el pasado 15 de mayo de 2019.

Las remuneraciones fueron proyectadas en función de la información del personal que estuvo vigente en los primeros días del mes de noviembre de 2020 e incorpora las previsiones salariales correspondientes al incremento salarial por tanto, se incluye la plantilla vigente en los primeros días del mes de noviembre citado considerando las plazas ocupadas, proyectando los montos de remuneraciones en función a la antigüedad de sus ocupantes; así como la estimación de remuneraciones de algunas plazas vacantes necesarias para la operación de la Institución.

El presupuesto fue preparado considerando los tabuladores vigentes en la institución, haciéndose las estimaciones correspondientes al incremento salarial como se mencionó en el párrafo anterior. Los tabuladores se presentan sin incluir el incremento salarial correspondiente a la revisión salarial 2021 ya que éstos dependerán de las negociaciones respectivas.

## **8. SECRETARIA ACADÉMICA – INDICADORES ACADÉMICOS DE CALIDAD**

Como parte de las estrategias plasmadas en el PIDE 2013-2023 relacionadas con el programa de mejoramiento de la calidad y la pertinencia de sus programas educativos, de investigación, de vinculación y el fortalecimiento de su planta académica, la UASLP continúa impulsando los procesos de evaluación y planeación como un mecanismo de mejoramiento de la calidad y rendición de cuentas. Como resultado de éstos procesos de mejora continua es que, se establecen objetivos estratégicos, priorización y apoyo de programas y proyectos y el seguimiento sistemático de metas y objetivos, así como la optimización de recursos, entre otras acciones.

Una de las líneas de trabajo que apoya a éstos procesos es el Sistema de Indicadores Académicos de la UASLP, el cual fortalece a los sistemas de información, de decisión y rendición de cuentas institucionales, como un instrumento de observación que permite conocer los cambios producidos en la institución a lo largo del tiempo.

Con base en éste sistema de indicadores, la Universidad, presenta las metas institucionales 2021 en función de la programación establecida por las entidades académicas y de la gestión, y de acuerdo a las metas de mediano plazo marcadas por la visión institucional.

Es importante destacar que, existe una diversidad de factores y contingencias que intervienen en el cumplimiento de éstas metas y que no sólo depende de los recursos ordinarios o extraordinarios otorgados a la institución. Cabe señalar que, en el enfoque de planeación estratégica, las metas compromiso permiten orientar las estrategias de la Universidad hacia un escenario que rebase las tendencias inerciales. Es evidente que esto se ha logrado en forma sostenida en la UASLP y que las metas alcanzadas son una muestra clara de la forma como la UASLP avanza más allá de tendencias inerciales, en una sólida ruta hacia el continuo mejoramiento e innovación académica.

<b>Indicadores académicos de calidad a septiembre de 2020 y proyecciones a diciembre de 2021, con base en la información presentada por las entidades académicas de la UASLP</b>			
<b>Nombre del Indicador</b>	<b>Valores alcanzados a diciembre de 2019</b>	<b>Avance al 30/09/2020<sup>(1)</sup></b>	<b>Proyección 2021<sup>(2)</sup></b>
<b>Capacidad Académica</b>			
<b>Profesores de tiempo completo (PTC)</b>	<b>825</b>	<b>800</b>	<b>815</b>
<b>PTC con posgrado</b>	<b>800</b>	<b>779</b>	<b>795</b>
% PTC con posgrado	97.0%	97.4%	97.5%
PTC con especialidad	16	15	15
% PTC con especialidad	1.9%	1.9%	1.8%
PTC con maestría	172	149	150
% PTC con maestría	20.8%	18.6%	18.4%
PTC con doctorado	612	615	626
% PTC con doctorado	74.2%	76.9%	76.8%
PTC con posgrado en el área disciplinar de su desempeño en PE de calidad	791	779	789
% PTC con posgrado en el área disciplinar de su desempeño en PE de calidad	98.9%	100.0%	99.2%
PTC con doctorado en el área disciplinar de su desempeño en PE de calidad	612	615	625
% PTC con doctorado en el área disciplinar de su desempeño en PE de calidad	100.0%	100.0%	99.8%
PTC perfil deseable	643	629	636
% PTC perfil deseable	77.9%	78.6%	78.0%
PTC en SNI	402	416	430
% PTC en SNI	48.7%	52.0%	52.8%
PTC que imparten tutoría	752	742	729
% PTC que imparten tutoría	91.2%	92.8%	89.4%
Profesores (PTC, PMT y PA) que reciben capacitación y/o actualización con al menos 40 horas por año	2,023	2,036	2,025
<b>Total de Cuerpos Académicos (CA)</b>	<b>127</b>	<b>127</b>	<b>126</b>
CA consolidados	59	59	59
% CA consolidados	46.5%	46.5%	46.8%
CA en consolidación	39	39	38
% CA en consolidación	30.7%	30.7%	30.2%
CA en formación	29	29	29
% CA en formación	22.8%	22.8%	23.0%
<b>Competitividad Académica</b>			
<b>Total de PE de licenciatura y TSU</b>	<b>100</b>	<b>100</b>	<b>102</b>
PE con estudios de factibilidad para buscar su pertinencia	100	100	102
PE con currículo flexible	100	100	102
PE que se actualizarán incorporando elementos de enfoques centrados en el estudiante o en el	100	100	102

<b>Indicadores académicos de calidad a septiembre de 2020 y proyecciones a diciembre de 2021, con base en la información presentada por las entidades académicas de la UASLP</b>			
<b>Nombre del Indicador</b>	<b>Valores alcanzados a diciembre de 2019</b>	<b>Avance al 30/09/2020<sup>(1)</sup></b>	<b>Proyección 2021<sup>(2)</sup></b>
aprendizaje			
PE que se actualizarán incorporando estudios de seguimiento de egresados	91	95	95
PE que se actualizarán incorporando el servicio social en el plan de estudios	95	97	96
PE que se actualizarán incorporando la práctica profesional en el plan de estudios	79	81	86
PE basado en competencias	99	100	102
Alumnos de licenciatura y TSU que reciben tutoría	24,558	22,903	24,106
% Alumnos de licenciatura y TSU que reciben tutoría	82.0%	76.1%	78.0%
<b>PE de TSU y licenciatura evaluables</b>	<b>91</b>	<b>91</b>	<b>95</b>
PE de licenciatura y TSU con nivel 1 de los CIEES	25	25	31
% PE de licenciatura y TSU con nivel 1 de los CIEES	27.5%	27.5%	32.6%
PE de licenciatura acreditados por organismos reconocidos por el COPAES	58	58	64
% PE de licenciatura acreditados por organismos reconocidos por el COPAES	63.7%	63.7%	67.4%
<b>PE de licenciatura y TSU de buena calidad del total de la oferta educativa evaluable</b>	<b>83</b>	<b>83</b>	<b>95</b>
% PE de licenciatura y TSU de buena calidad del total de la oferta educativa evaluable	91%	91%	100%
PE de TSU y Licenciatura con estándar 1 PLUS del IDAP del CENEVAL	11	11	11
% de PE de TSU y Licenciatura con estándar 1 PLUS del IDAP del CENEVAL	12.1%	12.1%	11.6%
PE de TSU y Licenciatura con estándar 1 del IDAP del CENEVAL	11	11	11
% de PE de TSU y Licenciatura con estándar 1 del IDAP del CENEVAL	12.1%	12.1%	11.6%
PE de TSU y Licenciatura con estándar 2 del IDAP del CENEVAL	7	7	7
% de PE de TSU y Licenciatura con estándar 2 del IDAP del CENEVAL	7.7%	7.7%	7.4%
Matrícula de Licenciatura y TSU	29,931	30,088	30,903
<b>Matrícula evaluable de TSU y licenciatura</b>	<b>28,373</b>	<b>28,600</b>	<b>30,203</b>
Matrícula no evaluable de TSU y licenciatura	1,558	1,488	700
<b>Matrícula atendida en PE de licenciatura de buena calidad</b>	<b>27,102</b>	<b>26,840</b>	<b>30,203</b>
% Matrícula atendida en PE de licenciatura de buena calidad	96%	94%	100%
<b>Total de PE de posgrado</b>	<b>97</b>	<b>100</b>	<b>101</b>
<b>PE de posgrado que cuentan con calidad reconocida</b>	<b>72</b>	<b>75</b>	<b>75</b>



<b>Indicadores académicos de calidad a septiembre de 2020 y proyecciones a diciembre de 2021, con base en la información presentada por las entidades académicas de la UASLP</b>			
<b>Nombre del Indicador</b>	<b>Valores alcanzados a diciembre de 2019</b>	<b>Avance al 30/09/2020<sup>(1)</sup></b>	<b>Proyección 2021<sup>(2)</sup></b>
<b>Programas de Posgrados en el Padrón Nacional de Posgrados - PNPC</b>	<b>72</b>	<b>75</b>	<b>75</b>
% Posgrados en el Padrón Nacional de Posgrados	74.2%	75.0%	74.3%
PEP de Competencia Internacional	<b>7</b>	<b>7</b>	<b>8</b>
% PEP de Competencia Internacional	7.2%	7.0%	7.9%
PEP Consolidados	<b>27</b>	<b>27</b>	<b>26</b>
% PEP Consolidados	27.8%	27.0%	25.7%
PEP en Desarrollo	<b>25</b>	<b>29</b>	<b>27</b>
% PEP en Desarrollo	25.8%	29.0%	26.7%
PEP de Reciente Creación	<b>13</b>	<b>12</b>	<b>13</b>
% PEP de Reciente Creación	13.4%	12.0%	12.9%
<b>Matrícula de Posgrado</b>	<b>2,016</b>	<b>1,902</b>	<b>1,743</b>
Matrícula atendida en PE de posg. de buena calidad	1,583	1,511	1,743
% Matrícula atendida en PE de posg. de buena calidad	<b>78.5%</b>	<b>79.4%</b>	<b>100.0%</b>
(1) - Avance reportado en el tercer trimestre de 2020, en el marco del ejercicio 2020 del Programa de Fortalecimiento a la Excelencia Educativa (PROFEXCE, antes PFCE).			
(2) - Valores proyectados a diciembre de 2021.			

## 9. CLASIFICACIONES DEL PRESUPUESTO DE INGRESOS Y EGRESOS

### 9.1 ESTRUCTURA PRESUPUESTAL DEL INGRESO

La **clasificación por rubro de ingresos** permite agrupar los ingresos de acuerdo a criterios legales, internacionales y contables, claros, precisos, integrales y útiles, que posibiliten un adecuado registro y presentación de las operaciones y que faciliten la interrelación con las cuentas patrimoniales.

A fin de obtener ésa información, resulta necesario organizar las transacciones en categorías homogéneas que permitan la correcta interpretación de los hechos que les dieron origen y sus repercusiones. En consecuencia, las clasificaciones de los recursos identifican las características distintivas de los medios de financiamiento, agrupándolos a fin de medir y analizar sus efectos.

Los ingresos alineados al clasificador por rubro de ingresos incluyen los siguientes grupos:

- **Productos (5):** Son los ingresos por contraprestaciones por los servicios que preste el Estado en sus funciones de derecho privado.
- **Ingresos por ventas de bienes y servicios (7):** Son los ingresos propios obtenidos por las Instituciones Públicas de Seguridad Social, las Empresas Productivas del Estado, las entidades de la administración pública paraestatal y paramunicipal, los poderes legislativo y judicial, y los órganos autónomos federales y estatales por sus actividades de producción, comercialización o prestación de servicios; así como otros ingresos por sus actividades diversas no inherentes a su operación, que generen recursos
- **Participaciones y Aportaciones, convenios (8):** Son los recursos que reciben las Entidades Federativas y los Municipios por concepto de participaciones, aportaciones, convenios, incentivos derivados de la

colaboración fiscal y fondos distintos de aportaciones.

- **Subsidios y Otras Ayudas (9):** Son los recursos que reciben en forma directa o indirecta los entes públicos como parte de su política económica y social, de acuerdo a las estrategias y prioridades de desarrollo para el sostenimiento y desempeño de sus actividades.

La UASLP, adopta el clasificador de ingresos, conforme a los criterios del CONAC, en los rubros por los que obtiene ingresos debido a que, el clasificador está conceptualizado para los múltiples ingresos que percibe el estado, dando un énfasis a los impuestos, derechos y aprovechamientos; ingresos que no recibe la UASLP, por tratarse de un Ente enfocado a la docencia, investigación y promoción de la cultura.

Se presupuesta el ingreso de algunos conceptos de recursos extraordinarios. En éste sentido, la política del Gobierno Federal, es disminuir los recursos por subsidios extraordinarios que se venían concursando para las Universidades. Se incluyen como subsidios federales el Fondo de Aportaciones Múltiples (FAM) y el PRODEP; de éste último se incluye en el presupuesto debido a que se seguirán ejerciendo, los recursos que se tienen en el fideicomiso.

Las necesidades y demandas económicas que se presentan son cada vez mayores y los recursos públicos más limitados. Dicha situación obliga a la Institución a realizar una planeación cualitativa y cuantitativa más detallada de los planes y programas de trabajo por medio de la asignación de recursos para la ejecución y consecución de objetivos, en cumplimiento a las metas institucionales, considerando las funciones sustantivas de la Universidad, la normatividad universitaria y la asignación racional de los recursos, con base en los programas y objetivos trazados.

En éste sentido, los recursos extraordinarios adicionales incluídos son los siguientes:

- Fondo de Aportaciones Múltiples (FAM).
- Programa para el Desarrollo Profesional Docente (PRODEP).
- Fondos Sectoriales y Organismos Públicos y Privados
- Convenios con dependencias Gubernamentales Federales y Estatales para proyectos específicos de investigación o desarrollo.

## 9.2 ESTRUCTURA PRESUPUESTAL DEL EGRESO

El presupuesto de las unidades organizacionales de la UASLP, se clasifica por objeto del gasto, por función programática y por gastos de gestión e inversión.

### 9.2.1 CLASIFICACIONES DE EGRESOS

#### 9.2.1.1 CLASIFICACIÓN POR OBJETO DEL GASTO

La **clasificación por objeto del gasto** consiste en agrupar las erogaciones con base en criterios internacionales y criterios contables, claros, precisos, integrales y útiles, que posibilite un adecuado registro y exposición de las operaciones, facilitando la interrelación con las cuentas patrimoniales.

El propósito principal de ésta clasificación es el registro de los gastos que se realizan en el proceso presupuestario resumiendo, ordenando y presentando los gastos programados en el presupuesto de acuerdo con la naturaleza de los bienes, servicios, activos y pasivos financieros. Asimismo, dicha clasificación comprende todas las transacciones que realiza la Universidad para obtener bienes y servicios que se utilizan en la prestación de servicios y en la realización de transferencias, en el marco del Presupuesto de Egresos.

La clasificación por objeto del gasto reúne de forma sistemática y homogénea todos los conceptos de gastos descritos, incluyendo los activos financieros y pasivos. En ése orden se constituye, como un elemento fundamental del sistema

general de cuentas donde cada componente destaca aspectos concretos del presupuesto y suministra información que atiende a necesidades diferentes pero enlazadas, permitiendo el vínculo con la contabilidad.

Para efectos de la clasificación por objeto del gasto, se incluyen los siguientes capítulos:

CAPÍTULO	CONCEPTO
1000	Agrupa las remuneraciones del personal tales como sueldos, salarios, honorarios asimilables al salario, prestaciones y gastos de seguridad social, obligaciones laborales y otras prestaciones derivadas de una relación laboral, entre otros la aportación institucional al Fondo de Pensiones; pudiendo ser de carácter permanente o transitorio.
2000	Agrupa las asignaciones destinadas a la adquisición de toda clase de insumos y suministros requeridos para la prestación de bienes y servicios para el desarrollo de las actividades.
3000	Asignaciones destinadas a cubrir el costo de todo tipo de servicios que se contraten con particulares o instituciones; así como los servicios oficiales requeridos para el desempeño de actividades vinculadas con la función.
4000	Asignaciones destinadas de forma directa o indirecta para apoyos como parte de sus funciones de acuerdo a las estrategias y prioridades para el sostenimiento y desempeño de sus actividades.
5000	Asignaciones destinadas a la adquisición de toda clase de bienes muebles e intangibles requeridos en el desempeño de las actividades.

Por lo que se refiere al capítulo 4000, incluye erogaciones que realiza la UASLP por los siguientes conceptos:

**4400 BECAS Y AYUDAS SOCIALES:** asignaciones que la UASLP otorga a personas, instituciones y diversos sectores de la población para propósitos sociales.

442 Becas y otras ayudas para programas de capacitación: asignaciones destinadas a becas y otras ayudas para programas de formación o capacitación acordadas con personas.

444 Ayudas sociales a actividades científicas o académicas: asignaciones destinadas al desarrollo de actividades científicas o académicas.

**4500 PENSIONES Y JUBILACIONES:** asignaciones para el pago de prestaciones de pensionados y jubilados conforme al régimen legal y contractual establecido, así como los pagos adicionales derivados de compromisos contractuales a personal retirado.

451 Pensiones: asignaciones para el pago a pensionados conforme al régimen legal establecido, así como los pagos adicionales derivados de compromisos contractuales a personal retirado.

452 Jubilaciones: asignaciones para el pago a jubilados conforme al régimen legal establecido, así como los pagos adicionales derivados de compromisos contractuales a personal retirado.

Por lo que se refiere a la aportación patronal de la UASLP, al fondo de Pensiones y Jubilaciones a partir del año 2018, se clasifica como una prestación contractual en los términos del Reglamento de Pensiones y Jubilaciones que fue modificado el 29 de septiembre de 2017. Conforme a ésta nueva clasificación, las aportaciones de la Institución al Fondo de Pensiones de Trabajadores Activos, para efectos del Clasificador por Objeto del Gasto se presentan en la partida 153 denominada Prestaciones y Haberes para el retiro; la

citada partida queda incluida dentro del capítulo 1000, del mencionado clasificador.

Por otra parte, los gastos se clasifican en función a las erogaciones para la **operación** y las relativas a **fondos específicos**, conforme a la fuente del financiamiento.

En lo que respecta a las erogaciones para la operación “**Ordinario**” que corresponde a erogaciones habituales para el desarrollo de las funciones de docencia, investigación, difusión, extensión o divulgación, en éstos gastos se presenta la siguiente clasificación:

- **Remuneraciones:** importe de los recursos destinados para las retribuciones al personal con **nombramiento o contrato**, con base en los tabuladores contractuales vigentes y en las prestaciones ligadas al salario convenidas. Se incluyen erogaciones adicionales en éste rubro conforme a la clasificación por objeto del gasto establecido por la normativa de la Universidad. Se incluye también en éste rubro los pagos por remuneraciones a personal transitorio para realizar mantenimiento mayor a diversas áreas de la UASLP, efectuadas por trabajadores eventuales de la construcción.
- **Materiales y Suministros:** Son los conceptos de gasto de materiales y suministros clasificados conforme al objeto del gasto en el Capítulo 2000.
- **Gasto por Servicios Generales:** Erogaciones destinadas a cubrir el costo de todo tipo de servicios que se contraten con particulares o instituciones del propio sector público; así como los servicios oficiales requeridos para el desempeño de actividades vinculadas con la función, incluye los servicios básicos de energía eléctrica, agua, telecomunicaciones, vigilancia y limpieza entre otros, en general incluye los conceptos clasificados conforme al objeto del gasto en el Capítulo 3000.

- **Becas y Otras Ayudas.** Se incluyen las erogaciones comprendidas en el Capítulo 4000 del clasificador por objeto del gasto de acuerdo a normativa de la Universidad que está alineado con lo publicado por el Consejo Nacional de Armonización Contable (CONAC).
- **Los Bienes muebles e inmuebles e Intangibles:** Comprenden las partidas del capítulo 5000 del Clasificador por objeto del gasto, incluidas conforme al manual de bienes muebles.
- **Las erogaciones para la prestación de servicios externos:** Los de carácter profesional (médicos, odontológicos, análisis clínicos, asesorías, consultorías, entre otros); los técnicos (mantenimiento y construcción de equipo, elaboración de proyectos, uso de talleres y laboratorios) se incluyen en el concepto de erogación que les corresponde, conforme al clasificador por objeto del gasto.
- **Erogaciones para prestar servicios educativos:** Este tipo de erogaciones por cursos en opción a tesis, de educación continua, conferencias, seminarios, congresos o actividades de extensión también se clasifican conforme al objeto del gasto ya sea, por remuneraciones o servicios profesionales u otros clasificadores, según corresponda.
- **Costo derivado de la venta de productos generados:** Son erogaciones por las actividades universitarias, permiten mantener la operación tanto en campos experimentales como en entidades cuyo propósito es apoyar las actividades docentes, prácticas profesionales y el conocimiento de los alumnos.

Asimismo, las erogaciones para la operación incluyen la estimación de presupuesto con **fondos institucionales** destinados a programas caracterizados por llevarse a cabo bajo criterios de mejora a la competitividad académica y administrativa, de tal modo que se puedan realizar satisfactoriamente las funciones sustantivas y adjetivas de la Institución. Además,



dichos programas benefician a las entidades académicas y dependencias administrativas, impactando a la comunidad universitaria y contribuyendo al fortalecimiento institucional en beneficio de la sociedad, por medio de apoyos puntuales y emergentes.

De tal modo, los programas institucionales constituyen recursos destinados a: apoyo a la docencia, investigación, capacitación, mantenimiento y reposición de bienes muebles e inmuebles, previsión de higiene y seguridad, fortalecimiento académico y de gestión y al desarrollo integral del estudiante.

Por su parte, las **erogaciones derivadas de fondos específicos** agrupan los recursos recibidos con fines específicos que, deben ser erogados, de acuerdo a lo enunciado en los convenios respectivos. Dichas erogaciones son consideradas como recursos extraordinarios federales con el propósito de elevar la calidad de los servicios educativos de las Instituciones de Educación Superior (IES) para mejorar la pertinencia, cobertura, organización y coordinación, abatir los problemas estructurales, así como buscar el mejoramiento del profesorado en su formación, dedicación y desempeño como medio para elevar la calidad de la educación superior, consolidando los cuerpos académicos y mejorando la gestión y la infraestructura de las IES.

En las erogaciones no se encuentra incluido el déficit del Fondo de Pensiones y Jubilaciones, debido a que el reporte de dicho fondo se presenta por separado en el apartado correspondiente.

#### **9.2.1.2 CLASIFICACIÓN FUNCIONAL DEL GASTO**

Son clasificadores presupuestarios que se utilizan para la fijación de políticas, la elaboración, ejecución, evaluación y el análisis del Presupuesto de Egresos, presentando una estructura detallada sobre las prioridades y acciones que llevan a cabo. Cada uno de los clasificadores presupuestarios tiene una utilidad específica; por tanto, la utilización conjunta de los mismos ofrece información de

mayor valor agregado, apropiada para la comprensión y análisis del gasto presupuestario, debido a que no es posible satisfacer todos los propósitos analíticos con una sólo clasificación.

En el caso de la UASLP la clasificación funcional es considerada como única, ya que realiza únicamente la función relativa a la educación. Así la función que se afecta es la relativa al desarrollo Social (rubro 2) y específicamente, en el rubro relacionado con la Educación (rubro 2.5).

## **10.- POLÍTICAS PARA LA APLICACIÓN DEL INGRESO Y EJERCICIO DEL GASTO.**

El ejercicio del recurso se deberá realizar con base en criterios de legalidad, honestidad, eficiencia, eficacia, economía, racionalidad, austeridad, transparencia, control, rendición de cuentas y equidad de género. Se mencionan a continuación las políticas para la aplicación y seguimiento de los recursos:

### **I.- Para la recepción de los ingresos:**

1. Los ingresos derivados por actividades académicas serán recibidos a través del Departamento de Cuotas y Colegiaturas de la Universidad.
2. Las Entidades Académicas y Dependencias de la Gestión que por alguna situación reciban ingresos derivado de sus actividades, el total de lo percibido deberá ser depositado de forma inmediata en la cuenta bancaria de la Universidad y reportándolo al Departamento de Planeación Financiera, quien emitirá la factura correspondiente que se solicite. No está permitido realizar ninguna erogación con el efectivo recibido.
3. Cualquier ingreso generado por las entidades académicas y dependencias de la gestión, deberá ser registrado y respaldado con la emisión del comprobante oficial respectivo.
4. Las becas otorgadas a los alumnos respecto a las cuotas y colegiaturas cobradas por la Universidad, se aplicarán con cargo a los ingresos propios de la UASLP, estableciendo un presupuesto máximo de 30 millones de pesos.

## **II.- Para la aplicación de los egresos:**

1. Sujetar el ejercicio de egresos 2021 a la normatividad aplicable a la UASLP.
2. Fomentar la austeridad, el ahorro, la disciplina presupuestal, la transparencia y la racionalidad en el uso, conservación y destino de los recursos sin menoscabo de las funciones sustantivas.
3. Procurar la integración eficiente del número de alumnos por grupo y materia.
4. Promover la movilidad estudiantil entre entidades académicas de acuerdo con los planes de estudio vigente.
5. Establecer prioridades de gasto en términos de Programas y Proyectos.
6. Ser estrictamente necesarios para la realización de las actividades sustantivas y adjetivas de la Universidad.
7. En el egreso proveniente de convenios con entidades públicas, debe tomarse en cuenta que no se puede subcontratar más del 49%.
8. Limitar las contrataciones de servicios externos que se puedan realizar con personal de la misma institución.
9. Jerarquizar y racionalizar el uso del gasto de operación.
10. Fortalecer el sistema colegiado de aseguramiento y evaluación del cumplimiento de las metas establecidas en cada proyecto de forma tal que, permita alcanzar los niveles de efectividad deseados.
11. Respetar en tiempo, concepto y forma las erogaciones establecidas en los convenios, ya sea con instituciones públicas o privadas, en lo concerniente a los recursos derivados de fondos específicos.
12. Se aplicarán los gastos operativos cumpliendo con las medidas de

austeridad que se acuerden o se refrenden, cumpliendo en primera instancia que no se demerite la calidad en las actividades sustantivas y adjetivas de la Universidad, apoyando y fomentando los ejes rectores establecidos en el PIDE.

13. La aplicación del subsidio Federal, Estatal y el Propio se realizará en función a las necesidades sustantivas y adjetivas de la Universidad, con base a la disponibilidad de los recursos, Dichas aplicaciones serán aprobadas por la H. Comisión de Hacienda de ésta Casa de Estudios en el informe anual que presente por conducto del Rector.
14. En la aplicación del recurso federal y estatal se privilegiará su destino para cumplir cabalmente con los contratos colectivos e individuales de trabajo, reglamento de remuneraciones y demás disposiciones vigentes en materia de remuneraciones, así como para alcanzar a cubrir ciertos gastos operativos e inversiones necesarias para realizar las actividades sustantivas y adjetivas.

### **III.- Adecuaciones presupuestales:**

1. Las adecuaciones presupuestales, se realizarán en el SIIA (Sistema Integral de Información Administrativa), directamente por las entidades académicas o dependencias de la gestión, justificando en el propio sistema las razones para realizar dicha adecuación.
2. Los ingresos extraordinarios que generen por actividades no previstas, se destinarán al pago del costo que generaron dichos ingresos extraordinarios, y el remanente a cubrir los gastos de operación de la Universidad.
3. Las adecuaciones de los fondos extraordinarios derivados de convenios, se realizarán en el SIIA, atendiendo las necesidades propias del convenio.
4. Las modificaciones o adecuaciones presupuestarias, incluídas en el SIIA, serán autorizadas de manera trimestral por la H. Comisión de Hacienda de la Universidad, cuando se presenten y aprueben los informes trimestrales.

## **11. POLÍTICAS INSTITUCIONALES PARA TABULADORES Y DE CONTRATACIÓN.**

Se presentan los tabuladores vigentes en la institución. A la fecha de preparación del presupuesto, los tabuladores vigentes sirvieron de base para determinar la propuesta de presupuesto para el año 2021. Dichos tabuladores podrán ser modificados, conforme a las negociaciones salariales que se realicen con los sindicatos.

Los tabuladores acordados con los sindicatos y los aplicables a funcionarios y personal de confianza, se someterán a aprobación del H. Comisión de Hacienda de ésta Casa de Estudios, una vez que se determinen por la División de Desarrollo Humano.

La H. Comisión de Hacienda, aprobará los tabuladores de sueldos que tendrán vigencia a partir del próximo año en la fecha en que sea necesario modificarlos de conformidad con la normativa interna o externa aplicable en las circunstancias ya sea por, disposiciones internas (Contratos Colectivos o Condiciones Generales de Trabajo), de alguna ley que sea aplicable, por disposiciones que emanen del Ejecutivo Federal o del convenio que se firme con la SEP y nuestro Estado.

Las contrataciones de personal académico, administrativo y de confianza, se realizará conforme a las normas Institucionales o en cumplimiento a los convenios específicos de financiamiento celebrados con instituciones Públicas y Privadas con las que se establezca la vinculación mediante acuerdos escritos.

## **12. Análisis del Presupuesto de la UASLP 2021**



Universidad Autónoma de San Luis Potosí  
Secretaría de Finanzas  
Departamento de Presupuestos

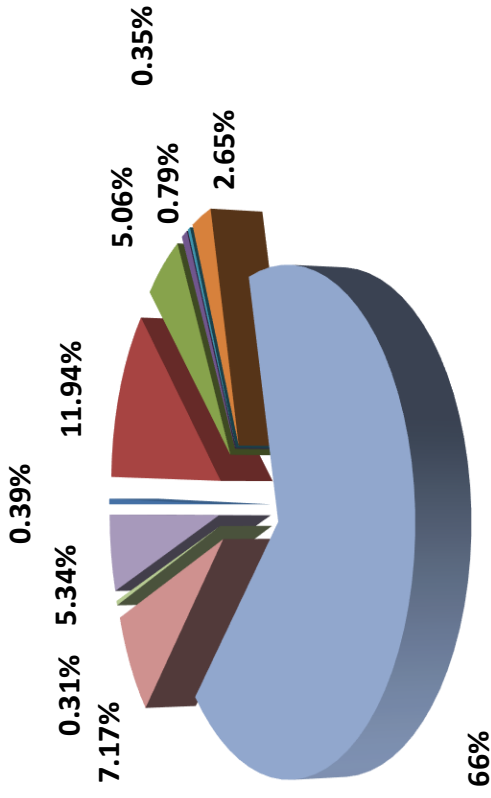
Presupuesto de Ingresos

Período del 1 de enero al 31 de Diciembre 2021

(CANTIDADES EN PESOS)

<b>INGRESOS:</b>	<b>Estimados 2021</b>
<b>Ingresos relacionados con actividades de Financiamiento:</b>	
Productos Financieros	12,420,000
<b>Ingresos por Servicios de Enseñanza y Educativos</b>	<b>380,265,360</b>
<b>Ingresos de Entidades Auxiliares</b>	<b>161,261,500</b>
<b>Ingreso para programas e Inversión Específicos:</b>	
Fondo de Aportaciones Múltiples (FAM)	25,000,000
Programa para el Desarrollo Profesional Docente (PRODEP)	<u>11,045,753</u>
<b>Total de Programas S.E.P.</b>	<b>36,045,753</b>
<b>Ingresos por convenios para Investigación y Concursables CONACYT Sectoriales.</b>	<b>84,377,557</b>
<b>Subsidios Ordinarios convenio S.E.P.</b>	
Federal	2,101,423,911
Estatad	<u>228,278,771</u>
<b>Total Convenio S.E.P.</b>	<b>2,329,702,682</b>
Ayudas Sociales	10,000,000
<b>Otros Ingresos</b>	<b>170,083,373</b>
<b>Ingresos Totales</b>	<b>3,184,156,225</b>

# INGRESOS 2021



Productos Financieros-----	\$12,420,000	(.39%)
Servicios de Enseñanza y Educativos-----	\$380,265,360	(11.94%)
Entidades Auxiliares-----	\$161,261,500	(5.06%)
Fondo de Aportaciones Múltiples (FAM)-----	\$25,000,000	(.79%)
Programa para el Desarrollo Profesional Docente (PRODEP)-----	\$11,045,753	(.35%)
Convenios para Investigación y Concursables CONACYT Sectoriales-----	\$84,377,557	(2.65%)
Subsidio Federal-----	-\$2,101,423,911	(66%)
Subsidio Estatal-----	\$228,278,771	(7.17%)
Ayudas Sociales-----	\$10,000,000	(.31%)
Otros Ingresos-----	\$170,083,373	(5.34%)

**TOTAL: \$3,184,156,225**





Universidad Autónoma de San Luis Potosí  
Secretaría de Finanzas  
Departamento de Presupuestos

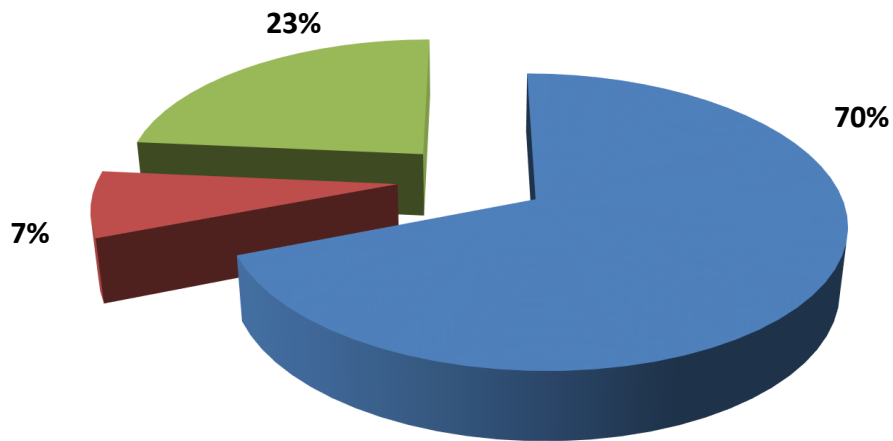
Presupuesto de Ingresos

Período del 1 de enero al 31 de Diciembre 2021

(CANTIDADES EN PESOS)

**Ingresos por Fuente de Financiamiento y  
Origen de Recursos**

	Importe 2021	%
Federal	2,199,429,012	70.00%
Estatad	237,972,438	7.00%
Propios	746,754,775	23.00%
<b>Total</b>	<b>3,184,156,225</b>	<b>100.00%</b>





Universidad Autónoma de San Luis Potosí  
Secretaría de Finanzas  
Departamento de Presupuestos

Presupuesto de Ingresos

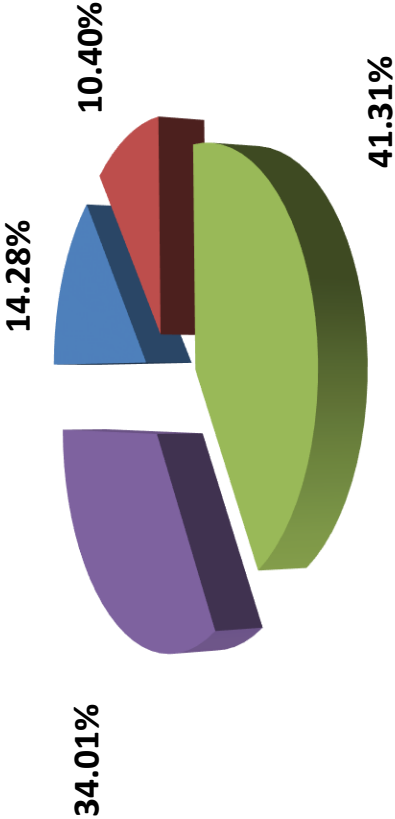
Período del 1 de enero al 31 de Diciembre 2021

(CANTIDADES EN PESOS)

Ingresos por Servicios de Enseñanza y Educativos:	Importe 2021	%
Servicios Educativos Licenciatura	54,283,289	14.28%
Servicios Educativos Posgrado	39,532,360	10.40%
Servicios Derivados de Actividades Académicas	157,097,616	41.31%
Clínicas, Laboratorios, Educación Continua y Cuotas por Actividades Adicionales de Enseñanza	129,352,095	34.01%
<b>Total Ingresos por Servicios Educativos</b>	<b>380,265,360</b>	<b>100.00%</b>

Programas S.E.P.	Importe 2021	%
Fondo de Aportaciones Múltiples (FAM)	25,000,000	69.00%
Programa para el Desarrollo Profesional Docente (PRODEP)	11,045,753	31.00%
<b>Total de Programas S.E.P.</b>	<b>36,045,753</b>	<b>100.00%</b>


# INGRESOS POR SERVICIOS DE ENSEÑANZA Y EDUCATIVOS



■ Servicios Educativos Licenciatura .....	\$54,283,289	(14.28 %)
■ Servicios Educativos Posgrado.....	\$39,532,360	(10.40%)
■ Servicios derivados de actividades académicas.....	\$157,097,616	(41.31%)
■ Clínicas, Laboratorios, Educación Continua y Cuotas por actividades adicionales de enseñanza.....	\$129,352,095	(34.01%)

**TOTAL: \$380,265,360**

## TOTAL DE PROGRAMAS S.E.P.



■ Fondo de Aportaciones Múltiples (FAM) ----- \$25,000,000 (69%)

■ Programa para el Desarrollo Profesional Docente (PRODEP) ----- \$11,045,753 (31%)

**TOTAL: \$36,045,753**



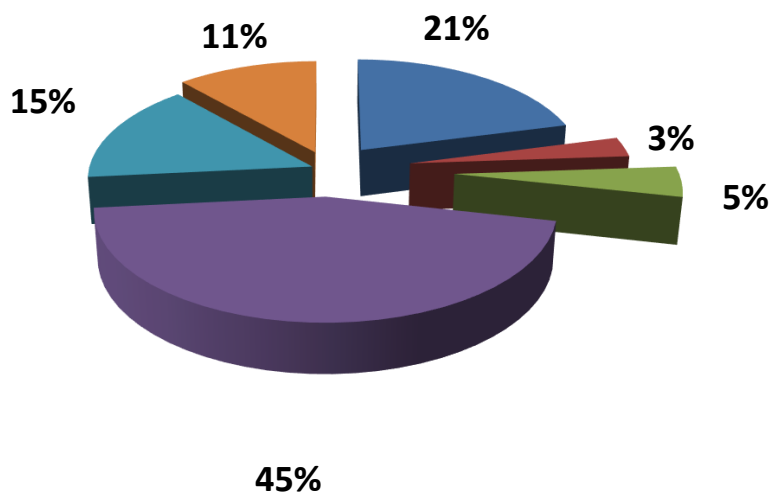
**Universidad Autónoma de San Luis Potosí  
Secretaría de Finanzas  
Departamento de Presupuestos**

Presupuesto de Ingresos

Período del 1 de enero al 31 de Diciembre 2021

(CANTIDADES EN PESOS)

	Importe 2021	%
<b>Ingresos por convenios para investigación y Concursables CONACYT Sectoriales</b>		
Sectoriales	17,654,701	21.00
FOMIX	2,506,832	3.00
Otros Organismos	3,812,756	5.00
Convenios Investigadores CONACYT	37,985,059	45.00
Convenios con Entidades Privadas	12,724,542	15.00
Proyectos de Investigación de Ciencia y Tecnología	9,693,667	11.00
<b>Total de Ingresos</b>	<b>84,377,557</b>	<b>100%</b>





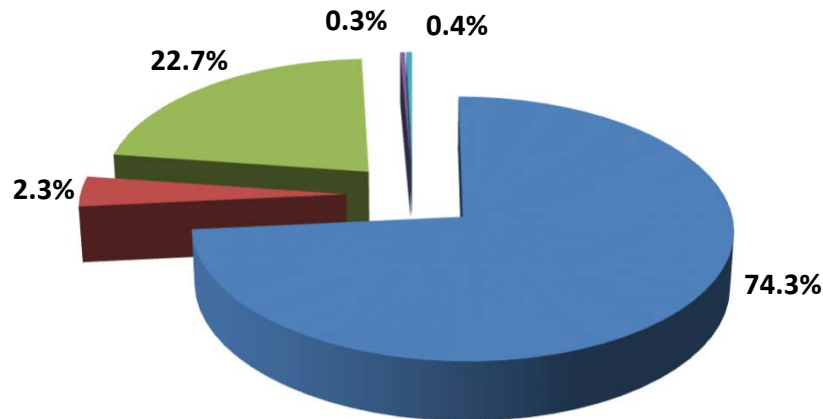
**Universidad Autónoma de San Luis Potosí  
Secretaría de Finanzas  
Departamento de Presupuestos**

Presupuesto de Ingresos

Período del 1 de enero al 31 de Diciembre 2021

(CANTIDADES EN PESOS)

	clasificador	Importe 2021	%
<b>Transferencias, Asignaciones, Subsidios y Subvenciones, Pensiones y Jubilaciones:</b>	<b>9</b>		
<b>Subsidios y Subvenciones</b>	<b>93</b>	<b>2,365,748,435</b>	<b>74.3%</b>
<b>Participaciones, aportaciones, convenios</b>	<b>8</b>		
<b>Convenios</b>	<b>83</b>	<b>71,653,015</b>	<b>2.3%</b>
<b>Ingresos por Venta de Bienes, prestación de servicios y otros ingresos:</b>	<b>7</b>		
<b>Ingresos por Venta de Bienes y Servicios</b>	<b>78</b>	<b>724,334,775</b>	<b>22.7%</b>
<b>Otros Ingresos (Donativos)</b>	<b>79</b>	<b>10,000,000</b>	<b>0.3%</b>
<b>Productos</b>	<b>5</b>		
<b>Productos</b>	<b>51</b>	<b>12,420,000</b>	<b>0.4%</b>
<b>Total de Ingresos</b>		<b>3,184,156,225</b>	<b>100%</b>





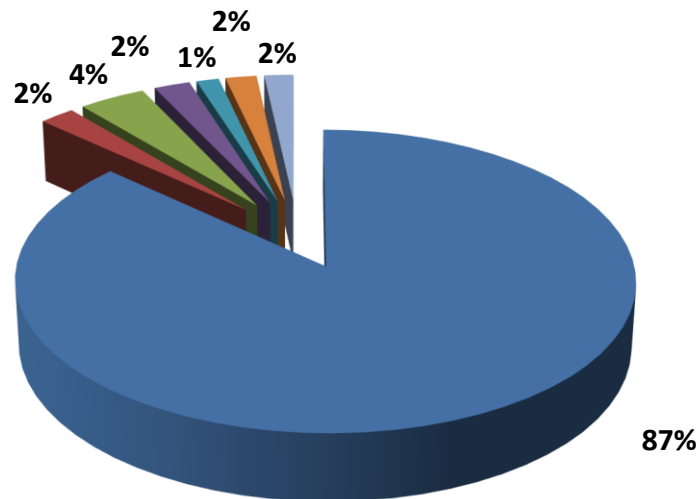
Universidad Autónoma de San Luis Potosí  
Secretaría de Finanzas  
Departamento de Presupuestos

Presupuesto de Ingresos

Periodo del 1 de enero al 31 de Diciembre 2021

(CANTIDADES EN PESOS)

	Importe 2021	%
<b>Ingresos de Entidades Auxiliares</b>		
Tienda de Autoservicio	140,000,000	87.00
Centro Cultural Bicentenario	3,423,000	2.00
Librería	6,426,000	4.00
Papelería	3,460,000	2.00
Estacionamiento Zona Universitaria	2,160,000	1.00
Unimanía	2,992,500	2.00
Unilibrería - Unipapelería Z.U.	2,800,000	2.00
<b>Total de Ingresos</b>	<b>161,261,500</b>	<b>100.00</b>





Universidad Autónoma de San Luis Potosí  
Secretaría de Finanzas  
Departamento de Presupuestos

Presupuesto de Egresos

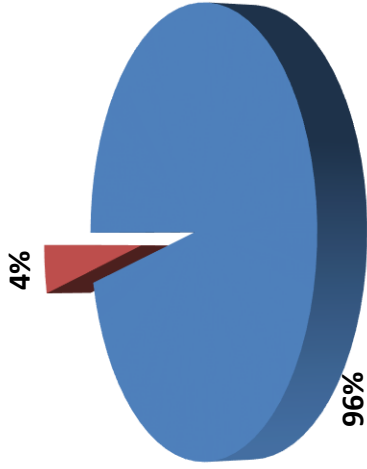
Período del 1 de enero al 31 de Diciembre 2021

(CANTIDADES EN PESOS)

<b>Gasto Ordinario</b>	<b>Estimados 2021</b>
Remuneraciones	2,485,930,387
Materiales y Suministros	277,659,099
Servicios Generales	203,696,639
<b>Asignaciones, Subsidios y Otras Ayudas:</b>	
Becas y aportación para pensiones	71,310,338
Bienes Muebles, Inmuebles e Intangibles	25,136,452
<b>Total del Gasto Ordinario.</b>	<b>3,063,732,915</b>
<b>Egreso para programas e Inversión Específicos S.E.P.:</b>	
Remuneraciones	19,042,570
Materiales y Suministros	38,484,129
Servicios Generales	30,194,413
<b>Asignaciones, Subsidios y Otras Ayudas:</b>	
Becas y otras ayudas	9,393,324
Bienes Muebles, Inmuebles e Intangibles	23,308,874
<b>Total de erogaciones con destino específico</b>	<b>120,423,310</b>
<b>Total de erogaciones U.A.S.L.P. período 2021</b>	<b>3,184,156,225</b>



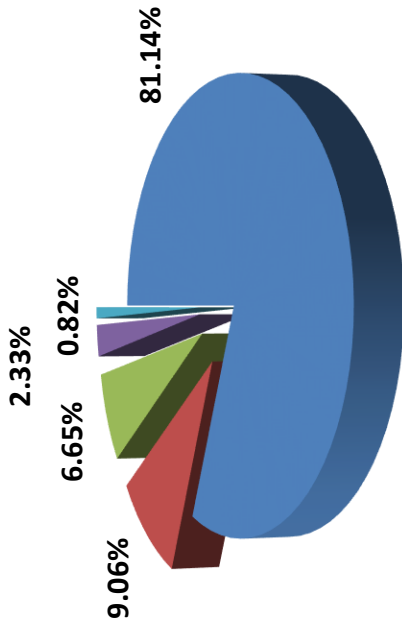
## EGRESOS 2021



Total del Gasto Ordinario-----	\$3,063,732,915	(96%)
Total del Gasto Extraordinario-----	\$120,423,310	(4%)

**TOTAL: \$3,184,156,225**

## GASTO ORDINARIO



Remuneraciones -----	\$2,485,930,387	(81.14%)
Materiales y Suministros-----	\$277,659,099	(9.04%)
Servicios Generales-----	\$203,696,639	(6.6%)
Becas y aportación para pensiones -----	\$71,310,338	(2.4%)
Bienes Muebles, Inmuebles e Intangibles--	\$25,136,452	(.82%)

**TOTAL: \$3,063,732,915**



**UNIVERSIDAD AUTÓNOMA DE SAN LUIS POTOSÍ**  
**SECRETARÍA DE FINANZAS**  
**DEPARTAMENTO DE PRESUPUESTOS**  
**PRESUPUESTO DE EGRESOS 2021**

**RESUMEN POR PROGRAMA INSTITUCIONAL**

(CANTIDADES EN PESOS)

<b>Prog.</b>	<b>Descripción</b>	<b>Presupuestado</b>	<b>%</b>
1	Fortalecimiento de la oferta educativa	45,264,696.94	1.42%
2	Mejora continua del proceso de selección y admisión de aspirantes	4,910,542.70	0.15%
3	Implementación, seguimiento y evaluación del modelo educativo	14,827,033.89	0.47%
4	Acompañamiento estudiantil	4,948,553.10	0.16%
5	Seguimiento de alumnos, egresados, empleadores y del mercado laboral	923,162.80	0.03%
6	Desarrollo de la planta académica	18,802,769.03	0.59%
7	Colaboración, movilidad e intercambio académico	2,518,368.10	0.08%
8	Mejora y aseguramiento de la pertinencia y calidad de los programas educativos	1,846,285,590.09	57.98%
9	Fomento a la investigación, innovación y desarrollo tecnológico	225,779,132.13	7.09%
10	Vinculación y participación social	48,331,003.41	1.52%
11	Internacionalización	5,180,992.36	0.16%
12	Gestión ambiental	5,491,195.50	0.17%
13	Ampliación y modernización de la infraestructura	211,669,563.81	6.65%
14	Promoción de la ciencia, el arte y la cultura	66,100,031.98	2.08%
15	Fomento del deporte y el cuidado de la salud	6,377,689.41	0.20%
16	Buen gobierno	659,132,041.18	20.70%
17	Comunicación e identidad	17,613,858.13	0.55%
	<b>TOTAL</b>	<b>3,184,156,224.56</b>	<b>100.00%</b>



**UNIVERSIDAD AUTÓNOMA DE SAN LUIS POTOSÍ**  
**SECRETARÍA DE FINANZAS**  
**DEPARTAMENTO DE PRESUPUESTOS**

**PRESUPUESTO DE EGRESOS 2021**

**RESUMEN POR PROGRAMA INSTITUCIONAL POR CAPITULO**  
**RECURSO ORDINARIO**

Prog.	Descripción	Capítulo 1000		Capítulo 2000		Capítulo 3000		Capítulo 4000		Capítulo 5000	
		Remuneraciones	Materiales y Suministros	Servicios Generales	Transferencias, Asignaciones, Subsidios y Otras Ayudas	Bienes Muebles e Intangibles	Presupuestado				
1	Fortalecimiento de la oferta educativa	15,488,479.47	16,280,951.57	12,421,945.90	181,210.00	892,110.00	45,284,696.94				
2	Mejora continua del proceso de selección y admisión de aspirantes	75,323.16	1,643,132.90	3,083,086.64	0.00	109,000.00	4,910,542.70				
3	Implementación, seguimiento y evaluación del modelo educativo	466,122.72	2,775,029.04	9,713,368.39	302,946.27	1,569,567.47	14,827,033.89				
4	Acompañamiento estudiantil	55,590.00	2,006,472.42	2,110,990.68	702,000.00	73,500.00	4,948,553.10				
5	Seguimiento de alumnos, egresados, empleadores y del mercado laboral	10,000.00	500,500.00	312,662.80	0.00	100,000.00	923,162.80				
6	Desarrollo de la planta académica	1,539,134.00	1,589,054.00	4,582,727.78	0.00	46,100.00	7,757,015.78				
7	Colaboración, movilidad e intercambio académico	166,233.00	267,383.50	730,593.70	595,273.30	120,000.00	1,879,483.50				
8	Mejora y aseguramiento de la pertinencia y calidad de los programas educativos	1,803,169,666.49	22,122,994.00	11,726,870.59	7,661,073.36	1,583,324.29	1,846,263,928.73				
9	Fomento a la investigación, innovación y desarrollo tecnológico	122,318,222.28	7,366,890.77	8,821,296.54	1,603,050.71	4,582,025.20	144,691,485.50				
10	Vinculación y participación social	16,328,223.98	21,588,509.10	7,278,731.82	230,000.00	564,880.34	45,990,345.24				
11	Internacionalización	3,939,490.46	218,500.90	1,023,000.00	1.00	0.00	5,180,992.36				
12	Gestión ambiental	4,744,667.64	245,517.50	148,701.00	63,603.36	0.00	5,202,489.50				
13	Ampliación y modernización de la infraestructura	21,575,241.61	36,715,454.25	116,784,921.34	425,634.74	11,168,311.87	186,669,563.81				
14	Promoción de la ciencia, el arte y la cultura	50,893,140.37	7,761,804.00	3,760,390.17	2,555,697.44	1,129,000.00	66,100,031.98				
15	Fomento del deporte y el cuidado de la salud	94,965.54	3,062,409.30	2,633,647.25	0.00	586,667.32	6,377,689.41				
16	Buen gobierno	430,327,694.06	152,497,066.86	16,705,467.16	56,989,847.76	2,611,965.34	659,132,041.18				
17	Comunicación e identidad	14,738,192.02	1,017,428.80	1,858,237.31	0.00	0.00	17,613,858.13				
		<b>2,485,930,386.80</b>	<b>277,659,098.91</b>	<b>203,696,639.07</b>	<b>71,310,337.94</b>	<b>25,136,451.83</b>	<b>3,063,732,914.55</b>				

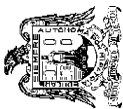


**UNIVERSIDAD AUTÓNOMA DE SAN LUIS POTOSÍ**  
**SECRETARÍA DE FINANZAS**  
**DEPARTAMENTO DE PRESUPUESTOS**

**PRESUPUESTO DE EGRESOS 2021**

**RESUMEN POR PROGRAMA INSTITUCIONAL POR CAPITULO**  
**RECURSO EXTRAORDINARIO**

Prog.	Descripción	Capítulo 1000					Capítulo 2000					Capítulo 3000					Capítulo 4000					Capítulo 5000				
		Remuneraciones	Materiales y Suministros	Capítulo 2000	Capítulo 3000	Capítulo 4000	Capítulo 5000	Remuneraciones	Materiales y Suministros	Capítulo 2000	Capítulo 3000	Capítulo 4000	Capítulo 5000	Transferencias, Asignaciones, Subsidios y Otras Ayudas	Bienes Muebles e Intangibles	Presupuestado	Transferencias, Asignaciones, Subsidios y Otras Ayudas	Bienes Muebles e Intangibles	Presupuestado	Transferencias, Asignaciones, Subsidios y Otras Ayudas	Bienes Muebles e Intangibles	Presupuestado				
6	Desarrollo de la planta académica	3,759,905.92	1,603,946.44	2,175,342.96	2,175,342.96	123,242.24	3,383,315.69	11,045,753.25																		
7	Colaboración, movilidad e intercambio académico	70,500.00	82,588.34	323,696.55	323,696.55	30,000.00	132,099.71	638,884.60																		
8	Mejora y aseguramiento de la pertinencia y calidad de los programas educativos	0.00	0.00	1,019.80	1,019.80	20,641.56	0.00	21,661.36																		
9	Fomento a la investigación, innovación y desarrollo tecnológico	6,946,822.76	23,937,546.09	21,386,953.81	21,386,953.81	9,105,886.66	19,710,437.31	81,087,646.63																		
10	Vinculación y participación social	53,105.80	404,301.82	1,761,850.30	1,761,850.30	81,400.00	40,000.25	2,340,658.17																		
12	Gestión ambiental	0.00	80,860.09	132,670.67	132,670.67	32,154.19	43,021.05	288,706.00																		
13	Ampliación y modernización de la infraestructura	8,212,235.13	12,374,886.29	4,412,878.58	4,412,878.58	0.00	0.00	25,000,000.00																		
		<b>19,042,569.61</b>	<b>38,484,129.07</b>	<b>30,194,412.67</b>	<b>30,194,412.67</b>	<b>9,393,324.65</b>	<b>23,308,874.01</b>	<b>120,423,310.01</b>																		



**UNIVERSIDAD AUTÓNOMA DE SAN LUIS POTOSÍ**  
**SECRETARÍA DE FINANZAS**  
**DEPARTAMENTO DE PRESUPUESTOS**

**PRESUPUESTO DE EGRESOS 2021**

RESUMEN POR PROGRAMA INSTITUCIONAL POR CAPITULO  
 RECURSO ORDINARIO Y EXTRAORDINARIO

Prog.	Descripción	Capítulo 1000				Capítulo 2000				Capítulo 3000				Capítulo 4000				Capítulo 5000			
		Remuneraciones	Materiales y Suministros	Servicios Generales	Transferencias, Subsidios y Otras Ayudas	Bienes Muebles e Intangibles	Presupuestado	Remuneraciones	Materiales y Suministros	Servicios Generales	Transferencias, Subsidios y Otras Ayudas	Bienes Muebles e Intangibles	Presupuestado	Remuneraciones	Materiales y Suministros	Servicios Generales	Transferencias, Subsidios y Otras Ayudas	Bienes Muebles e Intangibles	Presupuestado		
1	Fortalecimiento de la oferta educativa	15,488,479.47	16,280,951.57	12,421,945.90	181,210.00	892,110.00	45,264,696.94														
2	Mejora continua del proceso de selección y admisión de aspirantes	75,323.16	1,643,132.90	3,083,086.64	0.00	109,000.00	4,910,542.70														
3	Implementación, seguimiento y evaluación del modelo educativo	466,122.72	2,775,029.04	9,713,368.39	302,946.27	1,569,567.47	14,827,033.89														
4	Acompañamiento estudiantil	55,590.00	2,006,472.42	2,110,990.68	702,000.00	73,500.00	4,948,553.10														
5	Seguimiento de alumnos, egresados, empleadores y del mercado laboral	10,000.00	500,500.00	312,662.80	0.00	100,000.00	923,162.80														
6	Desarrollo de la planta académica	5,299,039.92	3,193,000.44	6,758,070.74	123,242.24	3,429,415.69	18,802,769.03														
7	Colaboración, movilidad e intercambio académico	236,733.00	349,971.84	1,054,290.25	625,273.30	252,099.71	2,518,368.10														
8	Mejora y aseguramiento de la pertinencia y calidad de los programas educativos	1,803,169,666.49	22,122,994.00	11,727,890.39	7,681,714.92	1,583,324.29	1,846,285,590.09														
9	Fomento a la investigación, innovación y desarrollo tecnológico	129,265,045.04	31,304,436.86	30,208,250.35	10,708,937.37	24,292,462.51	225,779,132.13														
10	Vinculación y participación social	16,381,329.78	21,992,810.92	9,040,582.12	311,400.00	604,880.59	48,331,003.41														
11	Internacionalización	3,939,490.46	218,500.90	1,023,000.00	1.00	0.00	5,180,992.36														
12	Gestión ambiental	4,744,667.64	326,377.59	281,371.67	95,757.55	43,021.05	5,491,195.50														
13	Ampliación y modernización de la infraestructura	29,787,476.74	49,090,340.54	121,197,799.92	425,634.74	11,168,311.87	211,669,563.81														
14	Promoción de la ciencia, el arte y la cultura	50,893,140.37	7,761,804.00	3,760,390.17	2,555,697.44	1,129,000.00	66,100,031.98														
15	Fomento del deporte y el cuidado de la salud	94,965.54	3,062,409.30	2,633,647.25	0.00	586,667.32	6,377,689.41														
16	Buen gobierno	430,327,694.06	152,497,066.86	16,705,467.16	56,989,847.76	2,611,965.34	659,132,041.18														
17	Comunicación e identidad	14,738,192.02	1,017,428.80	1,858,237.31	0.00	0.00	17,613,858.13														
		<b>2,504,972,956.41</b>	<b>316,143,227.98</b>	<b>233,891,051.74</b>	<b>80,703,662.59</b>	<b>48,445,325.84</b>	<b>3,184,156,224.56</b>														



**UNIVERSIDAD AUTÓNOMA DE SAN LUIS POTOSÍ  
SECRETARÍA DE FINANZAS  
DEPARTAMENTO DE PRESUPUESTOS**

**PRESUPUESTO DE EGRESOS 2021**

**RESUMEN DE EROGACIONES ORDINARIAS**

	Capítulo 1000			Capítulo 2000		Capítulo 3000		Capítulo 4000		Capítulo 5000	
	REMUNERACIONES	MATERIALES Y SUMINISTROS	SERVICIOS GENERALES	TRANSFERENCIAS, ASIGNACIONES, SUBSIDIOS Y OTRAS AYUDAS	BIENES MUEBLES E INTANGIBLES	TOTAL					
100 ESCUELA PREPARATORIA DE MATEHUALA	17,694,629.46	619,837.30	993,540.50		0.00	19,329,107.26					
110 FACULTAD DE AGRONOMIA Y VETERINARIA	66,554,238.45	6,232,487.47	4,291,238.93	11,110.00	281,141.70	77,370,216.55					
115 FACULTAD DE CIENCIAS QUIMICAS	132,312,877.98	6,430,879.42	4,424,409.67	524,623.04	1,607,568.23	145,300,358.34					
120 FACULTAD DE ENFERMERIA Y NUTRICION	61,229,230.91	1,861,377.00	2,817,062.70	102,400.91	726,000.00	66,736,072.77					
125 FACULTAD DE ESTOMATOLOGIA	92,043,787.82	11,436,420.37	4,645,770.40	150,000.00	26,080.34	108,302,058.93					
130 FACULTAD DE MEDICINA	120,598,695.86	14,568,888.36	11,576,435.62	135,001.00	1,327,592.14	148,206,612.98					
135 FACULTAD DE PSICOLOGIA	65,330,163.80	1,372,718.10	3,051,478.90	156,000.00	0.00	69,910,360.80					
140 FACULTAD DE CIENCIAS	111,859,423.77	1,566,272.00	4,180,258.70	244,304.80	450,557.95	118,300,817.22					
145 FACULTAD DEL HABITAT	121,714,561.63	3,530,108.74	5,443,715.21	444,402.16	1,243,194.35	132,375,982.09					
150 FACULTAD DE INGENIERIA	195,690,782.99	5,767,296.79	11,005,665.41	4,585,833.06	2,536,499.37	219,586,067.62					
155 DEPARTAMENTO DE FISICO-MATEMATICAS	29,194,457.07	365,500.00	463,966.20	0.00	225,000.00	30,238,923.27					
160 FACULTAD DE CIENCIAS DE LA INFORMACION	20,512,479.32	744,689.00	1,022,912.10	105,223.36	0.00	22,385,303.78					
165 FACULTAD DE CIENCIAS DE LA COMUNICACION	20,899,183.83	377,650.70	1,375,411.44	12,000.00	20,500.00	22,684,745.97					
170 FACULTAD DE CONTADURIA Y ADMINISTRACION	106,326,930.30	5,139,260.80	6,598,475.50	331,917.04	816,500.00	119,213,083.64					
175 FACULTAD DE DERECHO *ABOGADO PONCIANO ARRIAGA LEUJA*	60,202,766.23	2,191,085.23	4,553,373.41	104,301.68	720,643.25	67,772,169.80					
180 FACULTAD DE ECONOMIA	33,023,540.14	560,100.00	1,861,736.60	48,201.20	20,000.00	35,513,577.94					
181 FACULTAD DE CIENCIAS SOCIALES Y HUMANIDADES	46,367,689.58	805,598.47	3,746,811.43	100,000.00	48,268.40	51,068,367.88					
182 COORDINACION DE AGENDA AMBIENTAL DE LA UASLP	4,929,700.64	202,942.50	713,573.70	113,876.66	120,000.00	6,080,093.50					
185 FACULTAD DE ESTUDIOS PROFESIONALES ZONA HUASTECA	71,754,831.17	1,835,933.00	4,324,334.34	0.00	147,946.72	78,063,045.23					
186 COORDINACION ACADEMICA REGION HUASTECA SUR	43,836,703.22	1,400,243.00	4,513,358.20	0.00	4,500.00	49,764,804.42					
187 COORDINACION ACADEMICA REGION HUASTECA NOR	20,040,877.24	710,205.60	1,765,948.40	0.00	20,000.00	22,537,031.24					
188 COORDINACION ACADEMICA REGION ALTIPLANO OESTE	12,565,405.57	399,828.00	447,064.82	0.00	0.00	13,412,288.39					
189 COORDINACION ACADEMICA EN ARTE	7,941,034.97	199,000.00	245,004.00	0.00	0.00	8,385,038.97					
190 UNIDAD ACADEMICA MULTIDISCIPLINARIA ZONA MEDIA	47,047,067.09	1,574,166.00	3,379,164.70	50,000.00	0.00	52,050,397.79					
205 INSTITUTO DE INVESTIGACION EN COMUNICACION OPTICA	14,887,792.86	928,500.09	1,755,088.87	16,201.20	308,278.40	17,895,861.42					
210 INSTITUTO DE FISICA	31,273,253.49	579,090.31	576,684.12	75,642.04	125,360.62	32,630,030.58					
215 INSTITUTO DE GEOLOGIA	6,767,942.26	295,720.42	219,966.13	32,402.40	118,550.00	7,434,581.21					
225 INSTITUTO DE METALURGIA	16,876,911.30	1,052,519.37	4,780,978.04	54,100.00	241,551.04	23,006,059.75					
230 INSTITUTO DE INVESTIGACION EN CIENCIAS DE LA SALUD Y BIOMEDICINA	25,398,839.51	245,600.00	700,816.70	0.00	0.00	26,345,256.21					
231 CENTRO DE INVESTIGACION EN ZONAS DESERTICAS	0.00	9,909,440.75	1,789,588.00	0.00	150,000.00	11,849,028.75					
300 DIVISION DE INVESTIGACION EN CIENCIAS DE LA SALUD Y BIOMEDICINA	42,823,105.40	2,038,800.00	5,115,460.70	2,439,697.44	762,000.00	53,179,063.54					
305 DIVISION DE VINCULACION UNIVERSITARIA	12,308,850.00	554,233.50	277,870.80	480,000.00	160,000.00	13,780,954.30					
306 ENTIDADES DE APOYO A LA EXTENSION	14,028,616.29	369,776.80	672,506.00	0.00	173,000.00	15,243,899.09					
400 SECRETARIA ACADEMICA	139,921,012.71	5,832,239.60	14,300,847.00	100,000.00	2,608,000.00	162,762,099.31					
401 SECRETARIA DE INVESTIGACION Y POSGRADO	8,046,582.82	528,200.00	1,566,468.70	1,000.00	63,000.00	10,205,231.52					
405 DIVISION DE SERVICIOS ESCOLARES	19,466,417.59	4,080,215.00	2,792,061.70	32,402.40	130,000.00	26,501,096.69					
406 DIVISION DE SERVICIOS ESTUDIANTILES	39,140,735.45	2,008,471.70	1,309,455.00	0.00	0.00	42,458,662.15					
410 DIVISION DE INFORMATICA	23,595,924.77	197,321.50	283,001.00	0.00	0.00	24,086,247.27					
415 SISTEMA DE BIBLIOTECAS	66,510,060.51	7,322,616.40	8,805,397.70	80,195.28	516,500.00	83,234,769.89					
500 RECTORIA	78,288,699.98	2,267,873.68	5,652,557.10	102,402.40	465,578.57	86,777,112.73					
501 CENTRO DE FOMENTO EDITORIAL Y PUBLICACIONES	12,339,202.18	5,616,700.00	1,103,314.00	0.00	367,000.00	19,426,216.18					
505 SECRETARIA GENERAL	27,275,673.42	441,105.10	290,301.00	0.00	0.00	28,007,079.52					
510 SECRETARIA ADMINISTRATIVA	57,583,025.07	8,685,650.00	16,420,853.50	0.00	922,000.00	83,611,528.57					
515 SECRETARIA DE FINANZAS	59,377,322.12	3,087,783.21	4,644,973.83	259,218.71	1,302,955.15	68,672,253.02					
520 DIVISION DE DESARROLLO HUMANO	55,311,124.65	2,153,979.30	1,285,795.10	20,251.44	0.00	58,771,150.49					
525 SECRETARIA DE PLANEACION	4,822,378.51	131,169.20	187,108.00	0.00	0.00	5,140,655.71					
705 TIENDA DE AUTOSERVICIO-DIAGONAL	11,252,441.06	135,801,000.00	3,253,500.00	0.00	120,000.00	150,426,941.06					
900 ZONA UNIVERSITARIA	0.00	340,288.30	13,414,078.00	0.00	0.00	13,754,366.30					
905 UNIDAD ADMINISTRATIVA LOMAS	0.00	212,748.00	2,648,102.00	0.00	0.00	2,860,850.00					
9000 GASTOS EROGADOS CENTRALIZADOS	208,973,435.81	13,085,568.83	22,399,175.20	60,397,628.47	6,239,584.60	311,085,392.91					
<b>TOTAL</b>	<b>2,485,930,386.80</b>	<b>277,659,098.91</b>	<b>203,696,639.07</b>	<b>71,310,337.94</b>	<b>25,136,451.83</b>	<b>3,063,732,914.55</b>					



**UNIVERSIDAD AUTÓNOMA DE SAN LUIS POTOSÍ**  
**SECRETARÍA DE FINANZAS**  
**DEPARTAMENTO DE PRESUPUESTOS**

**PRESUPUESTO DE EGRESOS 2021**

**EROGACIONES DE FONDOS CON FINES ESPECÍFICOS**

RESUMEN DE GASTOS POR UNIDAD ORGANIZACIONAL FONDOS EXTRAORDINARIOS	Capítulo 1000		Capítulo 2000		Capítulo 3000		Capítulo 4000		Capítulo 5000	
	REMUNERACIONES	MATERIALES Y SUMINISTROS	SERVICIOS GENERALES	TRANSFERENCIAS, ASIGNACIONES, SUBSIDIOS Y OTRAS AYUDAS	BIENES MUEBLES E INTANGIBLES	TOTAL				
110 FACULTAD DE AGRONOMIA Y VETERINARIA	688,035.09	300,063.26	1,221,363.07	195,000.02	480,002.23	2,884,463.67				
115 FACULTAD DE CIENCIAS QUIMICAS	19,210.04	2,218,058.16	3,244,939.71	109,956.97	1,574,459.14	7,166,624.02				
120 FACULTAD DE ENFERMERIA Y NUTRICION	0.00	634.93	0.00	0.00	1,099.90	1,734.83				
125 FACULTAD DE ESTOMATOLOGIA	0.00	20,104.96	20,000.00	0.00	62,349.92	102,454.88				
130 FACULTAD DE MEDICINA	20,000.02	839,014.84	1,025,895.06	71,495.50	419,244.71	2,375,650.13				
140 FACULTAD DE CIENCIAS	0.00	23,107.24	1,975,493.20	62,330.60	874,674.01	2,935,605.05				
145 FACULTAD DEL HABITAT	26,539.96	21,441.42	150,150.95	10,000.00	0.00	208,132.33				
150 FACULTAD DE INGENIERIA	6,258.00	78,623.62	622,245.64	138,805.76	222,620.95	1,068,553.97				
170 FACULTAD DE CONTADURIA Y ADMINISTRACION	0.00	624.28	25,000.00	0.00	0.00	25,624.28				
181 FACULTAD DE CIENCIAS SOCIALES Y HUMANIDADES	0.00	17,034.57	145,542.15	112,392.00	4,204.86	279,173.58				
182 COORDINACION DE AGENDA AMBIENTAL DE LA UASLP	70,500.00	163,448.43	456,367.22	62,154.19	175,120.76	927,590.60				
185 FACULTAD DE ESTUDIOS PROFESIONALES ZONA HUASTECA	0.00	75,746.53	0.00	0.00	150,000.00	225,746.53				
186 COORDINACION ACADEMICA REGION ALTIPLANO	0.00	5,508.84	1,701.57	6,007.96	0.00	13,218.37				
205 INSTITUTO DE INVESTIGACION EN COMUNICACION OPTICA	0.00	665,309.02	644,528.68	110,666.80	1,897,083.83	3,317,588.33				
210 INSTITUTO DE FISICA	0.00	636,310.80	1,745,417.94	276,220.80	383,140.29	3,041,089.83				
215 INSTITUTO DE GEOLOGIA	0.00	32,291.09	123,554.61	270,000.00	31,255.54	457,101.24				
225 INSTITUTO DE METALURGIA	100,522.10	245,502.43	837,438.03	97,968.66	213,942.25	1,495,373.47				
231 CENTRO DE INVESTIGACION EN CIENCIAS DE LA SALUD Y BIOMEDICINA	0.00	380,177.21	81,866.01	145,617.58	470,296.92	1,077,957.72				
305 DIVISION DE VINCULACION UNIVERSITARIA	53,105.80	400.11	426,635.11	0.00	0.00	480,141.02				
306 ENTIDADES DE APOYO A LA EXTENSION	0.00	403,901.71	1,406,506.41	81,400.00	40,019.52	1,931,827.64				
400 SECRETARIA ACADEMICA	3,759,905.92	1,603,946.44	2,175,342.96	123,242.24	3,383,315.69	11,045,753.25				
401 SECRETARIA DE INVESTIGACION Y POSGRADO	0.00	58,358.20	513.58	2,004,000.00	0.00	2,062,871.78				
405 DIVISION DE SERVICIOS ESCOLARES	0.00	-	1,019.80	20,641.56	0.00	21,661.36				
500 RECTORIA	57,086.03	1,145,126.91	2,416,343.51	276,839.17	1,181,976.51	5,077,372.13				
515 SECRETARIA DE FINANZAS	6,029,171.52	17,174,507.78	7,033,668.88	5,218,584.84	11,744,066.98	47,200,000.00				
9000 GASTOS EROGADOS CENTRALIZADOS	8,212,235.13	12,374,886.29	4,412,878.58	0.00	0.00	25,000,000.00				
	<b>19,042,569.61</b>	<b>38,484,129.07</b>	<b>30,194,412.67</b>	<b>9,393,324.65</b>	<b>23,308,874.01</b>	<b>120,423,310.01</b>				






**UNIVERSIDAD AUTÓNOMA DE SAN LUIS POTOSÍ**  
**SECRETARÍA DE FINANZAS**  
**DEPARTAMENTO DE PRESUPUESTOS**  
**PRESUPUESTO DE EGRESOS 2021**

	Capítulo 1000		Capítulo 2000		Capítulo 3000		Capítulo 4000		Capítulo 5000	
	REMUNERACIONES	MATERIALES Y SUMINISTROS	SERVICIOS GENERALES	TRANSFERENCIAS, ASIGNACIONES, SUBSIDIOS Y OTRAS AYUDAS	BIENES MUEBLES E INTANGIBLES	TOTAL	EXTRAORDINARIOS	FONDOS ORDINARIOS Y		
100 ESCUELA PREPARATORIA DE MATEHUALA	17,694,629.46	619,837.30	993,540.50	0.00	21,100.00	19,329,107.26				
110 FACULTAD DE AGRONOMIA Y VETERINARIA	67,242,273.54	6,532,550.73	5,512,602.00	206,110.02	761,143.93	80,254,680.22				
115 FACULTAD DE CIENCIAS QUÍMICAS	132,332,088.02	8,648,937.58	7,669,349.38	634,580.01	3,182,027.37	152,466,982.36				
120 FACULTAD DE ENFERMERÍA Y NUTRICIÓN	61,229,230.91	1,882,011.93	2,817,062.70	102,402.16	727,099.90	66,737,807.60				
125 FACULTAD DE ESTOMATOLOGÍA	92,043,787.82	11,456,525.33	4,665,770.40	150,000.00	88,430.26	106,374,803.81				
130 FACULTAD DE MEDICINA	120,618,695.88	15,407,903.20	12,602,330.68	206,496.50	1,746,836.85	150,582,263.11				
135 FACULTAD DE PSICOLOGÍA	65,330,163.80	1,372,718.10	3,051,478.90	156,000.00	0.00	69,910,360.80				
140 FACULTAD DE CIENCIAS	111,859,423.77	1,589,379.24	6,155,751.90	306,635.40	1,325,231.96	121,236,422.27				
145 FACULTAD DEL HABITAT	121,741,101.59	3,551,550.16	5,593,866.16	454,402.16	1,243,194.35	132,584,114.42				
150 FACULTAD DE INGENIERÍA	195,697,040.99	5,845,920.41	11,627,901.05	4,724,638.82	2,759,120.32	220,654,621.59				
155 DEPARTAMENTO DE FÍSICO-MATEMÁTICAS	29,184,457.07	365,500.00	463,966.20	0.00	225,000.00	30,238,923.27				
160 FACULTAD DE CIENCIAS DE LA INFORMACIÓN	20,512,479.32	744,689.00	1,022,912.10	105,223.36	0.00	22,386,303.78				
165 FACULTAD DE CIENCIAS DE LA COMUNICACIÓN	20,899,183.83	377,650.70	1,375,411.44	12,000.00	20,500.00	22,684,745.97				
170 FACULTAD DE CONTADURÍA Y ADMINISTRACIÓN	106,326,930.30	5,139,885.08	6,623,475.50	331,917.04	816,500.00	119,238,707.92				
175 FACULTAD DE DERECHO "ABOGADO PONCIANO ARRIAGA LEIJA"	60,202,766.23	2,191,085.23	4,553,373.41	104,301.68	720,643.25	67,772,169.80				
180 FACULTAD DE ECONOMÍA	33,023,540.14	580,100.00	1,861,736.60	48,201.20	20,000.00	35,513,577.94				
181 FACULTAD DE CIENCIAS SOCIALES Y HUMANIDADES	822,633.04	46,367,689.58	3,892,353.58	21,392.00	52,473.26	51,347,541.46				
182 COORDINACIÓN DE AGENDA AMBIENTAL DE LA UASLP	5,000,200.64	366,390.93	1,169,940.92	176,030.85	295,120.76	7,007,684.10				
185 FACULTAD DE ESTUDIOS PROFESIONALES ZONA HUASTECA	71,754,831.17	1,911,679.53	4,324,334.34	0.00	297,946.72	78,288,791.76				
186 COORDINACIÓN ACADÉMICA REGIÓN ALTIPLANO	43,836,703.22	1,405,751.84	4,515,059.77	6,007.96	4,500.00	49,768,022.79				
187 COORDINACIÓN ACADÉMICA REGIÓN HUASTECA SUR	20,040,877.24	710,205.60	1,765,948.40	0.00	20,000.00	22,537,031.24				
188 COORDINACIÓN ACADÉMICA REGIÓN ALTIPLANO OESTE	12,565,405.57	399,828.00	447,054.82	0.00	0.00	13,412,288.39				
189 COORDINACIÓN ACADÉMICA EN ARTE	7,941,034.97	199,000.00	245,004.00	0.00	0.00	8,385,038.97				
190 UNIDAD ACADÉMICA MULTIDISCIPLINARIA ZONA MEDIA	47,047,067.09	1,574,166.00	3,379,164.70	50,000.00	0.00	52,500,397.79				
205 INSTITUTO DE INVESTIGACIÓN EN COMUNICACIÓN ÓPTICA	14,887,792.86	1,593,809.11	2,399,617.55	126,868.00	2,205,362.23	21,213,449.75				
210 INSTITUTO DE FÍSICA	31,273,253.49	1,215,401.11	2,322,102.06	351,862.84	508,500.91	35,671,120.41				
215 INSTITUTO DE GEOLOGÍA	6,767,942.26	328,011.51	343,520.74	302,402.40	149,805.54	7,891,682.45				
225 INSTITUTO DE METALURGIA	16,977,493.40	1,298,021.80	5,618,416.07	152,068.66	455,493.29	24,501,433.22				
230 INSTITUTO DE INVESTIGACIÓN ZONAS DESÉRTICAS	25,398,839.51	245,600.00	700,816.70	0.00	0.00	26,345,256.21				
301 CENTRO DE INVESTIGACIÓN EN CIENCIAS DE LA SALUD Y BIOMEDICINA	0.00	10,289,617.96	1,871,454.01	145,617.58	620,296.92	12,926,986.47				
300 DIVISIÓN DE DIFUSIÓN CULTURAL	42,823,105.40	2,038,800.00	5,115,460.70	2,439,697.44	762,000.00	53,179,063.54				
305 DIVISIÓN DE VINCULACIÓN UNIVERSITARIA	12,361,955.80	554,633.61	704,505.91	480,000.00	160,000.00	14,261,095.32				
306 ENTIDADES DE APOYO A LA EXTENSIÓN	14,028,616.29	773,678.51	2,079,012.41	81,400.00	213,019.52	17,175,726.73				
400 SECRETARÍA ACADÉMICA	143,680,918.63	7,436,186.04	16,476,189.96	223,242.24	5,991,315.69	173,807,852.56				
401 SECRETARÍA DE INVESTIGACIÓN Y POSGRADO	8,046,562.82	586,588.20	1,566,982.28	2,005,000.00	63,000.00	12,268,103.30				
405 DIVISIÓN DE SERVICIOS ESCOLARES	19,486,417.59	4,080,215.00	2,793,081.50	53,043.96	130,000.00	26,522,758.05				
406 DIVISIÓN DE SERVICIOS ESTUDIANTILES	39,140,735.45	2,008,471.70	1,309,455.00	0.00	0.00	42,458,662.15				
410 DIVISIÓN DE INFORMÁTICA	23,595,924.77	197,321.50	293,001.00	0.00	0.00	24,086,247.27				
415 SISTEMA DE BIBLIOTECAS	66,510,060.51	7,322,616.40	8,805,397.70	80,195.28	516,500.00	83,234,769.89				
500 RECTORÍA	78,345,786.01	3,413,000.59	8,068,900.61	379,241.57	1,647,556.08	91,854,484.86				
505 CENTRO DE FOMENTO EDITORIAL Y PUBLICACIONES	12,339,202.18	5,616,700.00	1,103,314.00	0.00	367,000.00	19,427,216.18				
505 SECRETARÍA GENERAL	27,275,673.42	441,105.10	290,301.00	0.00	28,007,079.52	28,007,079.52				
510 SECRETARÍA ADMINISTRATIVA	57,583,025.07	8,685,650.00	16,420,853.50	0.00	922,000.00	83,611,528.57				
515 SECRETARÍA DE FINANZAS	65,406,493.64	20,262,290.99	11,678,642.71	5,477,803.55	13,047,022.13	115,872,253.02				
520 DIVISIÓN DE DESARROLLO HUMANO	55,311,124.65	2,153,979.30	1,285,795.10	20,251.44	0.00	58,771,150.49				
525 SECRETARÍA DE PLANEACIÓN	4,822,378.51	131,169.20	187,108.00	0.00	5,140,655.71	5,140,655.71				
705 TIENDA DE AUTOSERVICIO-DIAGONAL	11,252,441.06	135,801,000.00	3,253,500.00	0.00	120,000.00	150,426,941.06				
900 ZONA UNIVERSITARIA	0.00	340,288.30	13,414,078.00	0.00	0.00	13,754,366.30				
905 UNIDAD ADMINISTRATIVA LOMAS	0.00	212,748.00	6,448,102.00	0.00	0.00	2,860,850.00				
900 GASTOS EROGADOS CENTRALIZADOS	217,185,670.94	25,460,455.12	26,812,053.78	60,397,628.47	6,239,584.60	336,095,392.91				
	<b>2,504,972,956.41</b>	<b>316,143,227.98</b>	<b>233,891,051.74</b>	<b>80,703,662.59</b>	<b>48,445,325.84</b>	<b>3,184,156,224.56</b>				






**UNIVERSIDAD AUTÓNOMA DE SAN LUIS POTOSÍ**  
**SECRETARÍA DE FINANZAS**  
**DEPARTAMENTO DE PRESUPUESTOS**

**PRESUPUESTO DE EGRESOS 2021**

**RESUMEN DE EROGACIONES ORDINARIAS POR SUBUNIDAD**

SUBUNIDAD	CONCEPTO	Capítulo 1000			Capítulo 3000			Capítulo 4000			Capítulo 5000		
		REMUNERACIONES	MATERIALES Y SUMINISTROS	SERVICIOS GENERALES	TRANSFERENCIAS, ASIGNACIONES, SUBSIDIOS Y OTRAS AYUDAS	BIENES MUEBLES E INTANGIBLES	TOTAL						
ESCUELA PREPARATORIA DE MATEHUALA	25 ESCUELA PREPARATORIA DE MATEHUALA	17,694,629.46	619,837.30	993,540.50	0.00	21,100.00	19,329,107.26						
<b>FACULTAD DE AGRONOMIA Y VETERINARIA</b>		<b>17,694,629.46</b>	<b>619,837.30</b>	<b>993,540.50</b>	<b>0.00</b>	<b>21,100.00</b>	<b>19,329,107.26</b>						
FACULTAD DE AGRONOMIA Y VETERINARIA	14 FACULTAD DE AGRONOMIA Y VETERINARIA	66,554,238.45	6,232,487.47	4,291,238.93	11,110.00	281,141.70	77,370,216.55						
<b>FACULTAD DE CIENCIAS QUIMICAS</b>		<b>66,554,238.45</b>	<b>6,232,487.47</b>	<b>4,291,238.93</b>	<b>11,110.00</b>	<b>281,141.70</b>	<b>77,370,216.55</b>						
FACULTAD DE CIENCIAS QUIMICAS	12 FACULTAD DE CIENCIAS QUIMICAS	132,312,877.98	5,941,960.70	4,149,000.00	512,123.04	1,250,000.00	144,165,961.72						
107 CENTRO DE INVESTIGACION Y ESTUDIOS DE POSGRADO DE LA FACULTAD DE CIENCIAS QUIMICAS		0.00	488,918.72	275,409.67	12,500.00	357,568.23	1,134,396.62						
<b>FACULTAD DE ENFERMERIA Y NUTRICION</b>		<b>132,312,877.98</b>	<b>6,430,879.42</b>	<b>4,424,409.67</b>	<b>524,623.04</b>	<b>1,607,568.23</b>	<b>145,300,358.34</b>						
FACULTAD DE ENFERMERIA Y NUTRICION	10 FACULTAD DE ENFERMERIA Y NUTRICION	60,304,230.91	989,977.00	1,490,962.70	102,402.16	364,000.00	63,251,572.77						
203 DIVISION DE POSGRADO		925,000.00	733,600.00	1,202,900.00	0.00	323,000.00	3,184,500.00						
794 UCIS (UNIDAD DE CUIDADOS INTEGRALES E INVESTIGACION EN SALUD)		0.00	137,800.00	123,200.00	0.00	39,000.00	300,000.00						
<b>FACULTAD DE ESTOMATOLOGIA</b>		<b>61,229,230.91</b>	<b>1,861,377.00</b>	<b>2,817,062.70</b>	<b>102,402.16</b>	<b>726,000.00</b>	<b>66,736,072.77</b>						
FACULTAD DE ESTOMATOLOGIA	11 FACULTAD DE ESTOMATOLOGIA	92,043,787.82	11,436,420.37	4,645,770.40	150,000.00	26,080.34	108,302,058.93						
<b>FACULTAD DE MEDICINA</b>		<b>92,043,787.82</b>	<b>11,436,420.37</b>	<b>4,645,770.40</b>	<b>150,000.00</b>	<b>26,080.34</b>	<b>108,302,058.93</b>						
FACULTAD DE MEDICINA	9 FACULTAD DE MEDICINA	120,598,695.86	14,568,888.36	11,576,435.62	135,001.00	1,327,592.14	148,206,612.98						
<b>FACULTAD DE PSICOLOGIA</b>		<b>120,598,695.86</b>	<b>14,568,888.36</b>	<b>11,576,435.62</b>	<b>135,001.00</b>	<b>1,327,592.14</b>	<b>148,206,612.98</b>						
FACULTAD DE PSICOLOGIA	21 FACULTAD DE PSICOLOGIA	65,317,163.80	874,614.10	2,393,282.90	120,000.00	0.00	68,705,060.80						
487 DIRECCION DE INVESTIGACION Y POSGRADO		13,000.00	498,104.00	658,196.00	36,000.00	0.00	1,205,300.00						
<b>FACULTAD DE CIENCIAS</b>		<b>65,330,163.80</b>	<b>1,372,718.10</b>	<b>3,051,478.90</b>	<b>156,000.00</b>	<b>0.00</b>	<b>69,910,360.80</b>						
FACULTAD DE CIENCIAS	16 FACULTAD DE CIENCIAS	111,859,423.77	1,566,272.00	4,180,258.70	244,304.80	450,557.95	118,300,817.22						
<b>FACULTAD DEL HABITAT</b>		<b>111,859,423.77</b>	<b>1,566,272.00</b>	<b>4,180,258.70</b>	<b>244,304.80</b>	<b>450,557.95</b>	<b>118,300,817.22</b>						
FACULTAD DEL HABITAT	15 FACULTAD DEL HABITAT	121,714,561.63	3,530,108.74	5,443,715.21	444,402.16	1,243,194.35	132,375,982.09						
<b>FACULTAD DE INGENIERIA</b>		<b>121,714,561.63</b>	<b>3,530,108.74</b>	<b>5,443,715.21</b>	<b>444,402.16</b>	<b>1,243,194.35</b>	<b>132,375,982.09</b>						
FACULTAD DE INGENIERIA	13 FACULTAD DE INGENIERIA	195,198,357.39	4,722,615.79	8,608,224.41	4,242,602.66	2,369,999.37	215,131,799.62						
331 CENTRO DE INVESTIGACION Y ESTUDIOS DE POSGRADO DE LA FACULTAD DE INGENIERIA		492,425.60	1,044,681.00	2,397,431.00	343,230.40	176,500.00	4,454,268.00						
<b>DEPARTAMENTO DE FISICO-MATEMATICAS</b>		<b>195,690,782.99</b>	<b>5,767,296.79</b>	<b>11,005,655.41</b>	<b>4,585,833.06</b>	<b>2,536,499.37</b>	<b>219,586,067.62</b>						
DEPARTAMENTO DE FISICO-MATEMATICAS	17 DEPARTAMENTO DE FISICO-MATEMATICAS	29,184,457.07	365,500.00	463,966.20	0.00	225,000.00	30,238,923.27						
<b>FACULTAD DE CIENCIAS DE LA INFORMACION</b>		<b>29,184,457.07</b>	<b>365,500.00</b>	<b>463,966.20</b>	<b>0.00</b>	<b>225,000.00</b>	<b>30,238,923.27</b>						
FACULTAD DE CIENCIAS DE LA INFORMACION	81 FACULTAD DE CIENCIAS DE LA INFORMACION	20,512,479.32	744,689.00	1,022,912.10	105,223.36	0.00	22,385,303.78						
		<b>20,512,479.32</b>	<b>744,689.00</b>	<b>1,022,912.10</b>	<b>105,223.36</b>	<b>0.00</b>	<b>22,385,303.78</b>						




**UNIVERSIDAD AUTÓNOMA DE SAN LUIS POTOSÍ**  
**SECRETARÍA DE FINANZAS**  
**DEPARTAMENTO DE PRESUPUESTOS**

**PRESUPUESTO DE EGRESOS 2021**

**RESUMEN DE EROGACIONES ORDINARIAS POR SUBUNIDAD**

SUBUNIDAD	CONCEPTO	Capítulo 1000			Capítulo 3000			Capítulo 4000			Capítulo 5000			
		REMUNERACIONES	MATERIALES Y SUMINISTROS	SERVICIOS GENERALES	TRANSFERENCIAS, ASIGNACIONES, SUBSIDIOS Y OTRAS AYUDAS	BIENES MUEBLES E INTANGIBLES	TOTAL							
FACULTAD DE CIENCIAS DE LA COMUNICACION														
97	FACULTAD DE CIENCIAS DE LA COMUNICACION	20,899,183.83	377,650.70	1,375,411.44	12,000.00	20,500.00	22,684,745.97							
		<b>20,899,183.83</b>	<b>377,650.70</b>	<b>1,375,411.44</b>	<b>12,000.00</b>	<b>20,500.00</b>	<b>22,684,745.97</b>							
FACULTAD DE CONTADURIA Y ADMINISTRACION														
6	CENTRO DE INVESTIGACION Y ESTUDIOS DE POSGRADO DE LA FACULTAD DE CONTADURIA Y ADMINISTRACION	7,960,810.98	1,361,189.40	774,000.00	97,000.00	816,500.00	11,009,500.38							
18	FACULTAD DE CONTADURIA Y ADMINISTRACION	96,864,628.26	2,528,571.40	5,010,671.50	234,917.04	0.00	104,638,788.20							
440	CENTRO DE DESARROLLO EMPRESARIAL	1,501,491.06	1,249,500.00	813,804.00	0.00	0.00	3,564,795.06							
		<b>106,326,930.30</b>	<b>5,139,260.80</b>	<b>6,598,475.50</b>	<b>331,917.04</b>	<b>816,500.00</b>	<b>119,213,083.64</b>							
FACULTAD DE DERECHO "ABOGADO PONCIANO ARRIAGA LEJIA"														
20	FACULTAD DE DERECHO "ABOGADO PONCIANO ARRIAGA LEJIA"	58,688,047.82	1,721,208.99	3,599,777.27	104,301.68	660,000.00	64,773,335.76							
481	INSTITUTO DE INVESTIGACIONES JURIDICAS	0.00	0.00	9,000.00	0.00	0.00	9,000.00							
484	DIVISION DE ESTUDIOS DE POSGRADO	1,514,718.41	469,876.24	944,596.14	0.00	60,643.25	2,989,834.04							
		<b>60,202,766.23</b>	<b>2,191,085.23</b>	<b>4,553,373.41</b>	<b>104,301.68</b>	<b>720,643.25</b>	<b>67,772,169.80</b>							
FACULTAD DE ECONOMIA														
19	FACULTAD DE ECONOMIA	33,023,540.14	560,100.00	1,861,736.60	48,201.20	20,000.00	35,513,577.94							
		<b>33,023,540.14</b>	<b>560,100.00</b>	<b>1,861,736.60</b>	<b>48,201.20</b>	<b>20,000.00</b>	<b>35,513,577.94</b>							
FACULTAD DE CIENCIAS SOCIALES Y HUMANIDADES														
775	FACULTAD DE CIENCIAS SOCIALES Y HUMANIDADES	46,367,689.58	805,598.47	3,746,811.43	100,000.00	48,268.40	51,068,367.88							
		<b>46,367,689.58</b>	<b>805,598.47</b>	<b>3,746,811.43</b>	<b>100,000.00</b>	<b>48,268.40</b>	<b>51,068,367.88</b>							
COORDINACION DE AGENDA AMBIENTAL DE LA UASLP														
769	AGENDA AMBIENTAL DE LA UASLP	4,929,700.64	202,942.50	713,573.70	113,876.66	120,000.00	6,080,093.50							
		<b>4,929,700.64</b>	<b>202,942.50</b>	<b>713,573.70</b>	<b>113,876.66</b>	<b>120,000.00</b>	<b>6,080,093.50</b>							
UNIDAD ACADEMICA MULTIDISCIPLINARIA ZONA HUASTECA														
92	UNIDAD ACADEMICA MULTIDISCIPLINARIA ZONA HUASTECA	71,754,831.17	1,835,933.00	4,324,334.34	0.00	147,946.72	78,063,045.23							
		<b>71,754,831.17</b>	<b>1,835,933.00</b>	<b>4,324,334.34</b>	<b>0.00</b>	<b>147,946.72</b>	<b>78,063,045.23</b>							
COORDINACION ACADEMICA REGION ALTIPLANO														
795	COORDINACION ACADEMICA REGION ALTIPLANO	43,836,703.22	1,400,243.00	4,513,358.20	0.00	4,500.00	49,754,804.42							
		<b>43,836,703.22</b>	<b>1,400,243.00</b>	<b>4,513,358.20</b>	<b>0.00</b>	<b>4,500.00</b>	<b>49,754,804.42</b>							
COORDINACION ACADEMICA REGION HUASTECA SUR														
824	COORDINACION ACADEMICA REGION HUASTECA SUR	20,040,877.24	710,205.60	1,765,948.40	0.00	20,000.00	22,537,031.24							
		<b>20,040,877.24</b>	<b>710,205.60</b>	<b>1,765,948.40</b>	<b>0.00</b>	<b>20,000.00</b>	<b>22,537,031.24</b>							
COORDINACION ACADEMICA REGION ALTIPLANO OESTE														
776	COORDINACION ACADEMICA REGION ALTIPLANO OESTE	12,565,405.57	399,828.00	447,054.82	0.00	0.00	13,412,288.39							
		<b>12,565,405.57</b>	<b>399,828.00</b>	<b>447,054.82</b>	<b>0.00</b>	<b>0.00</b>	<b>13,412,288.39</b>							
COORDINACION ACADEMICA EN ARTE														
777	COORDINACION ACADEMICA EN ARTE	7,941,034.97	199,000.00	245,004.00	0.00	0.00	8,385,038.97							
		<b>7,941,034.97</b>	<b>199,000.00</b>	<b>245,004.00</b>	<b>0.00</b>	<b>0.00</b>	<b>8,385,038.97</b>							
UNIDAD ACADEMICA MULTIDISCIPLINARIA ZONA MEDIA														
91	UNIDAD ACADEMICA MULTIDISCIPLINARIA ZONA MEDIA	47,047,067.09	1,574,166.00	3,379,164.70	50,000.00	0.00	52,050,397.79							
		<b>47,047,067.09</b>	<b>1,574,166.00</b>	<b>3,379,164.70</b>	<b>50,000.00</b>	<b>0.00</b>	<b>52,050,397.79</b>							
INSTITUTO DE INVESTIGACION EN COMUNICACION OPTICA														
102	INSTITUTO DE INVESTIGACION EN COMUNICACION OPTICA	14,887,792.86	928,500.09	1,755,088.87	16,201.20	308,278.40	17,895,861.42							
		<b>14,887,792.86</b>	<b>928,500.09</b>	<b>1,755,088.87</b>	<b>16,201.20</b>	<b>308,278.40</b>	<b>17,895,861.42</b>							




**UNIVERSIDAD AUTÓNOMA DE SAN LUIS POTOSÍ**  
**SECRETARÍA DE FINANZAS**  
**DEPARTAMENTO DE PRESUPUESTOS**

**PRESUPUESTO DE EGRESOS 2021**

**RESUMEN DE EROGACIONES ORDINARIAS POR SUBUNIDAD**

SUBUNIDAD	CONCEPTO	Capítulo 1000		Capítulo 2000		Capítulo 3000		Capítulo 4000		Capítulo 5000	
		REMUNERACIONES	MATERIALES Y SUMINISTROS	SERVICIOS GENERALES	TRANSFERENCIAS, SUBSIDIOS Y OTRAS AYUDAS	BIENES MUEBLES E INTANGIBLES	TOTAL				
<b>INSTITUTO DE FISICA</b>											
4	INSTITUTO DE FISICA	31,273,253.49	579,090.31	576,684.12	75,642.04	125,360.62	32,630,030.58				
		<b>31,273,253.49</b>	<b>579,090.31</b>	<b>576,684.12</b>	<b>75,642.04</b>	<b>125,360.62</b>	<b>32,630,030.58</b>				
<b>INSTITUTO DE GEOLOGIA</b>											
2	INSTITUTO DE GEOLOGIA	6,767,942.26	295,720.42	219,966.13	32,402.40	118,550.00	7,434,581.21				
		<b>6,767,942.26</b>	<b>295,720.42</b>	<b>219,966.13</b>	<b>32,402.40</b>	<b>118,550.00</b>	<b>7,434,581.21</b>				
<b>INSTITUTO DE METALURGIA</b>											
1	INSTITUTO DE METALURGIA	16,876,911.30	1,052,519.37	4,780,978.04	54,100.00	241,551.04	23,006,059.75				
		<b>16,876,911.30</b>	<b>1,052,519.37</b>	<b>4,780,978.04</b>	<b>54,100.00</b>	<b>241,551.04</b>	<b>23,006,059.75</b>				
<b>INSTITUTO DE INVESTIGACION ZONAS DESERTICAS</b>											
3	INSTITUTO DE INVESTIGACION ZONAS DESERTICAS	25,398,839.51	245,600.00	700,816.70	0.00	0.00	26,345,256.21				
		<b>25,398,839.51</b>	<b>245,600.00</b>	<b>700,816.70</b>	<b>0.00</b>	<b>0.00</b>	<b>26,345,256.21</b>				
<b>CENTRO DE INVESTIGACION EN CIENCIAS DE LA SALUD Y BIOMEDICINA</b>											
835	CENTRO DE INVESTIGACION EN CIENCIAS DE LA SALUD Y BIOMEDICINA	0.00	9,909,440.75	1,789,588.00	0.00	150,000.00	11,849,028.75				
		<b>0.00</b>	<b>9,909,440.75</b>	<b>1,789,588.00</b>	<b>0.00</b>	<b>150,000.00</b>	<b>11,849,028.75</b>				
<b>DIVISION DE DIFUSION CULTURAL</b>											
57	DIFUSION CULTURAL Y COMUNICACION	36,501,137.41	1,029,800.00	1,929,176.70	2,439,697.44	262,000.00	42,161,811.55				
809	CENTRO CULTURAL UNIVERSITARIO	6,321,967.99	1,009,000.00	3,186,284.00	0.00	500,000.00	11,017,251.99				
		<b>42,823,105.40</b>	<b>2,038,800.00</b>	<b>5,115,460.70</b>	<b>2,439,697.44</b>	<b>762,000.00</b>	<b>53,179,063.54</b>				
<b>DIVISION DE VINCULACION UNIVERSITARIA</b>											
113	DIVISION DE VINCULACION UNIVERSITARIA	8,369,359.54	500,800.00	222,570.80	0.00	160,000.00	9,252,730.34				
780	DIRECCION DE INTERNACIONALIZACION	3,939,490.46	53,433.50	55,300.00	480,000.00	0.00	4,528,223.96				
		<b>12,308,850.00</b>	<b>554,233.50</b>	<b>277,870.80</b>	<b>480,000.00</b>	<b>160,000.00</b>	<b>13,780,954.30</b>				
<b>ENTIDADES DE APOYO A LA EXTENSION</b>											
90	CENTRO DE BIENESTAR FAMILIAR	2,093,975.82	59,289.80	83,376.00	0.00	0.00	2,236,641.62				
785	CENTRO UNIVERSITARIO DE APOYO TECNOLOGICO EMPRESARIAL "CUATE"	4,606,796.36	165,500.00	360,500.00	0.00	173,000.00	5,305,796.36				
806	CENTRO DE DOCUMENTACION HISTORICA "RAFAEL MONTEJANO Y AGUINAGA	7,327,844.11	144,987.00	228,630.00	0.00	0.00	7,701,461.11				
		<b>14,028,616.29</b>	<b>369,776.80</b>	<b>672,506.00</b>	<b>0.00</b>	<b>173,000.00</b>	<b>15,243,899.09</b>				
<b>SECRETARIA ACADEMICA</b>											
32	SECRETARIA ACADEMICA	24,391,326.05	378,326.80	877,159.00	0.00	0.00	25,646,811.85				
62	CENTRO DE IDIOMAS	17,555,381.15	988,799.80	3,518,800.00	100,000.00	177,000.00	22,339,980.95				
754	CENTRO DE IDIOMAS INFANTIL	4,656,665.24	1,200,000.00	2,487,073.00	0.00	0.00	8,343,738.24				
755	DEPARTAMENTO UNIVERSITARIO DE INGLES	90,726,938.80	1,693,113.00	6,889,815.00	0.00	2,350,000.00	101,659,866.80				
781	CENTRO DE IDIOMAS UNIDAD MATEHUALA	2,165,244.87	1,441,000.00	359,000.00	0.00	81,000.00	4,046,244.87				
789	CENTRO DE IDIOMAS UNIDAD RIOVERDE	425,456.60	131,000.00	169,000.00	0.00	0.00	725,456.60				
		<b>139,921,012.71</b>	<b>5,832,239.60</b>	<b>14,300,847.00</b>	<b>100,000.00</b>	<b>2,608,000.00</b>	<b>162,762,099.31</b>				
<b>SECRETARIA DE INVESTIGACION Y POSGRADO</b>											
756	SECRETARIA DE INVESTIGACION Y POSGRADO	8,046,562.82	528,200.00	1,566,468.70	1,000.00	63,000.00	10,205,231.52				
		<b>8,046,562.82</b>	<b>528,200.00</b>	<b>1,566,468.70</b>	<b>1,000.00</b>	<b>63,000.00</b>	<b>10,205,231.52</b>				
<b>DIVISION DE SERVICIOS ESCOLARES</b>											
51	DIVISION DE SERVICIOS ESCOLARES	19,466,417.59	4,080,215.00	2,792,061.70	32,402.40	130,000.00	26,501,096.69				
		<b>19,466,417.59</b>	<b>4,080,215.00</b>	<b>2,792,061.70</b>	<b>32,402.40</b>	<b>130,000.00</b>	<b>26,501,096.69</b>				




**UNIVERSIDAD AUTÓNOMA DE SAN LUIS POTOSÍ**  
**SECRETARÍA DE FINANZAS**  
**DEPARTAMENTO DE PRESUPUESTOS**

**PRESUPUESTO DE EGRESOS 2021**

**RESUMEN DE EROGACIONES ORDINARIAS POR SUBUNIDAD**

SUBUNIDAD	CONCEPTO	Capítulo 1000		Capítulo 2000		Capítulo 3000		Capítulo 4000		Capítulo 5000	
		REMUNERACIONES	MATERIALES Y SUMINISTROS	SERVICIOS GENERALES	TRANSFERENCIAS, ASIGNACIONES, SUBSIDIOS Y OTRAS AYUDAS	BIENES MUEBLES E INTANGIBLES	TOTAL				
<b>DIVISION DE SERVICIOS ESTUDIANTILES</b>											
800	DIVISION DE SERVICIOS ESTUDIANTILES	39,140,735.45	2,008,471.70	1,309,455.00	0.00	0.00	0.00	0.00	0.00	0.00	42,458,662.15
		<b>39,140,735.45</b>	<b>2,008,471.70</b>	<b>1,309,455.00</b>	<b>0.00</b>	<b>0.00</b>	<b>0.00</b>	<b>0.00</b>	<b>0.00</b>	<b>0.00</b>	<b>42,458,662.15</b>
<b>DIVISION DE INFORMATICA</b>											
103	DIVISION DE INFORMATICA	23,595,924.77	197,321.50	293,001.00	0.00	0.00	0.00	0.00	0.00	0.00	24,086,247.27
		<b>23,595,924.77</b>	<b>197,321.50</b>	<b>293,001.00</b>	<b>0.00</b>	<b>0.00</b>	<b>0.00</b>	<b>0.00</b>	<b>0.00</b>	<b>0.00</b>	<b>24,086,247.27</b>
<b>SISTEMA DE BIBLIOTECAS</b>											
111	SISTEMAS DE BIBLIOTECAS	0.00	3,587,464.30	1,240,640.10	0.00	3,500.00	0.00	0.00	0.00	0.00	4,831,604.40
534	CENTRO DE INFORMACION CIENCIA Y TECNOLOGIA	66,242,395.79	199,500.00	2,095,050.00	80,195.28	121,500.00	0.00	0.00	0.00	0.00	68,738,641.07
539	CENTRO DE INFORMACION EN CIENCIAS BIOMEDICAS	0.00	2,010,689.10	1,379,368.00	0.00	61,000.00	0.00	0.00	0.00	0.00	3,451,057.10
790	CENTRO DE INFORMACION DE CIENCIAS SOCIO-ADMINISTRATIVAS	265,000.00	424,912.20	1,137,708.00	0.00	295,000.00	0.00	0.00	0.00	0.00	2,122,620.20
791	BIBLIOTECA CENTRAL	221.04	354,190.00	674,373.10	0.00	0.00	0.00	0.00	0.00	0.00	1,028,784.14
792	CENTRO DE INFORMACION EN BIBLIOTECOLOGIA Y PSICOLOGIA	2,443.68	403,500.00	674,185.50	0.00	0.00	0.00	0.00	0.00	0.00	1,080,129.18
797	CENTRO INTEGRAL DE APRENDIZAJE ZH	0.00	131,950.80	411,903.00	0.00	35,000.00	0.00	0.00	0.00	0.00	578,853.80
819	CENTRO INTEGRAL DE APRENDIZAJE ZM	0.00	117,000.00	725,154.00	0.00	0.00	0.00	0.00	0.00	0.00	842,154.00
820	CENTRO INTEGRAL DE APRENDIZAJE MATEHUALA	0.00	93,410.00	467,016.00	0.00	500.00	0.00	0.00	0.00	0.00	560,926.00
		<b>66,510,060.51</b>	<b>7,322,616.40</b>	<b>8,805,397.70</b>	<b>80,195.28</b>	<b>516,500.00</b>	<b>0.00</b>	<b>0.00</b>	<b>0.00</b>	<b>0.00</b>	<b>83,234,769.89</b>
<b>RECTORIA</b>											
26	RECTORIA	12,234,701.18	216,151.50	692,021.00	0.00	0.00	0.00	0.00	0.00	0.00	13,142,873.68
90	CONTRALORIA GENERAL	5,509,027.50	39,785.50	38,510.00	0.00	0.00	0.00	0.00	0.00	0.00	5,587,323.00
100	ABOGADO GENERAL	11,466,749.49	169,400.00	219,785.20	0.00	0.00	0.00	0.00	0.00	0.00	11,855,934.69
642	DIRECCION DE RADIO Y TELEVISION UNIVERSITARIA	0.00	142,760.00	478,369.00	0.00	200,000.00	0.00	0.00	0.00	0.00	821,129.00
753	DEPARTAMENTO DE DISEÑO Y CONSTRUCCION	10,288,411.14	218,750.00	147,678.70	0.00	0.00	0.00	0.00	0.00	0.00	10,654,839.84
787	DEPARTAMENTO DE COMUNICACION SOCIAL	14,416,392.02	423,208.00	1,149,214.30	0.00	0.00	0.00	0.00	0.00	0.00	15,988,814.32
808	COORDINACION PARA LA INNOVACION Y APLICACION DE LA CIENCIA Y LA TECNOLOGIA	8,808,931.30	441,118.68	1,177,993.70	32,402.40	135,579.57	0.00	0.00	0.00	0.00	10,596,025.65
822	CENTRO DE BIOCIENCIA DE LA UASLP	4,002,434.63	400,000.00	1,061,574.80	0.00	0.00	0.00	0.00	0.00	0.00	5,464,009.43
828	SECRETARIA DE EFICIENCIA DE SERVICIOS UNIVERSITARIOS	2,394,698.91	0.00	0.00	0.00	0.00	0.00	0.00	0.00	0.00	2,394,698.91
836	DEFENSORIA DE LOS DERECHOS UNIVERSITARIOS	5,149,740.59	86,000.00	75,330.40	70,000.00	130,000.00	0.00	0.00	0.00	0.00	5,511,070.99
837	SECRETARIA DE GESTION Y TRANSFERENCIA	1,942,547.23	0.00	0.00	0.00	0.00	0.00	0.00	0.00	0.00	1,942,547.23
838	CENTRO DE INVESTIGACION Y EXTENSION ZONA MEDIA "EL BALANDRAN"	2,075,065.99	130,700.00	612,080.00	0.00	0.00	0.00	0.00	0.00	0.00	2,817,845.99
		<b>78,288,699.98</b>	<b>2,267,873.68</b>	<b>5,652,557.10</b>	<b>102,402.40</b>	<b>465,579.57</b>	<b>0.00</b>	<b>0.00</b>	<b>0.00</b>	<b>0.00</b>	<b>86,777,112.73</b>
<b>CENTRO DE FOMENTO EDITORIAL Y PUBLICACIONES</b>											
68	LIBRERIA UNIVERSITARIA MATRIZ	4,366,462.46	5,045,200.00	1,071,800.00	0.00	167,000.00	0.00	0.00	0.00	0.00	10,650,462.46
645	DEPARTAMENTO EDITORIAL Y PUBLICACIONES	4,407,871.02	571,500.00	31,514.00	0.00	200,000.00	0.00	0.00	0.00	0.00	5,210,885.02
840	DIRECCION DE FOMENTO EDITORIAL Y PUBLICACIONES	3,564,868.70	0.00	0.00	0.00	0.00	0.00	0.00	0.00	0.00	3,564,868.70
		<b>12,339,202.18</b>	<b>5,616,700.00</b>	<b>1,103,314.00</b>	<b>0.00</b>	<b>367,000.00</b>	<b>0.00</b>	<b>0.00</b>	<b>0.00</b>	<b>0.00</b>	<b>19,426,216.18</b>
<b>SECRETARIA GENERAL</b>											
30	SECRETARIA GENERAL	10,520,465.46	203,823.40	179,001.00	0.00	0.00	0.00	0.00	0.00	0.00	10,903,289.86
516	DEPARTAMENTO DE SEGURIDAD Y RESGUARDO PATRIMONIAL	14,587,086.45	206,345.90	83,500.00	0.00	0.00	0.00	0.00	0.00	0.00	14,876,932.35
788	DIRECCION DE ENLACE, TRANSPARENCIA E INFORMACION	2,168,121.51	30,935.80	27,800.00	0.00	0.00	0.00	0.00	0.00	0.00	2,226,857.31
		<b>27,275,673.42</b>	<b>441,105.10</b>	<b>290,301.00</b>	<b>0.00</b>	<b>0.00</b>	<b>0.00</b>	<b>0.00</b>	<b>0.00</b>	<b>0.00</b>	<b>28,007,079.52</b>



**UNIVERSIDAD AUTÓNOMA DE SAN LUIS POTOSÍ**  
**SECRETARÍA DE FINANZAS**  
**DEPARTAMENTO DE PRESUPUESTOS**

**PRESUPUESTO DE EGRESOS 2021**

**RESUMEN DE EROGACIONES ORDINARIAS POR SUBUNIDAD**

SUBUNIDAD	CONCEPTO	Capítulo 1000			Capítulo 3000			Capítulo 4000			Capítulo 5000		
		REMUNERACIONES	MATERIALES Y SUMINISTROS	SERVICIOS GENERALES	TRANSFERENCIAS, ASIGNACIONES, SUBSIDIOS Y OTRAS AYUDAS	BIENES MUEBLES E INTANGIBLES	TOTAL						
<b>SECRETARIA ADMINISTRATIVA</b>													
35	SECRETARIA ADMINISTRATIVA	27,992,747.55	613,000.00	2,273,874.90	0.00	0.00	0.00	0.00	30,879,622.45				
38	DEPTO DE SERVICIOS GENERALES DE MANTENIMIENTO	22,965,056.88	427,050.00	96,750.00	0.00	0.00	0.00	0.00	23,488,856.88				
71	EDIFICIO CENTRAL	4,000,844.14	260,100.00	12,982,928.60	0.00	0.00	0.00	0.00	17,243,872.74				
93	PAPELERIA DE LA UNIVERSIDAD	1,232,291.95	2,074,100.00	108,600.00	0.00	18,000.00	0.00	0.00	3,432,991.95				
798	ESTACIONAMIENTO ZONA UNIVERSITARIA	395,621.29	533,000.00	577,000.00	0.00	840,000.00	0.00	0.00	2,345,621.29				
913	UNIMANIA	996,463.26	2,665,800.00	326,700.00	0.00	0.00	0.00	0.00	3,988,963.26				
914	UNILIBRERIA-UNIPAPEPLERIA Z.U.	0.00	2,112,600.00	55,000.00	0.00	64,000.00	0.00	0.00	2,231,600.00				
		<b>57,583,025.07</b>	<b>8,685,650.00</b>	<b>16,420,853.50</b>	<b>0.00</b>	<b>922,000.00</b>	<b>0.00</b>	<b>0.00</b>	<b>83,611,528.57</b>				
<b>SECRETARIA DE FINANZAS</b>													
46	SECRETARIA DE FINANZAS	59,377,322.12	927,000.00	4,307,930.90	0.00	160,000.00	0.00	0.00	64,772,253.02				
573	DEPARTAMENTO DE ADMINISTRACION DE CONVENIOS	0.00	2,160,783.21	337,042.93	259,218.71	1,142,955.15	0.00	0.00	3,900,000.00				
		<b>59,377,322.12</b>	<b>3,087,783.21</b>	<b>4,644,973.83</b>	<b>259,218.71</b>	<b>1,302,955.15</b>	<b>0.00</b>	<b>0.00</b>	<b>68,672,253.02</b>				
<b>DIVISION DE DESARROLLO HUMANO</b>													
770	DIVISION DE DESARROLLO HUMANO	39,360,045.78	448,358.00	815,001.00	20,251.44	0.00	0.00	0.00	40,643,656.22				
799	DEPTO INSTITUCIONAL DE GESTION DE CALIDAD	5,092,807.64	54,350.00	186,453.10	0.00	0.00	0.00	0.00	5,333,610.74				
910	APORTACIONES INDIRECTAS ACADÉMICOS UASLP	4,363,044.20	10,000.00	284,341.00	0.00	0.00	0.00	0.00	4,657,385.20				
911	APORTACIONES INDIRECTAS ADMINISTRATIVOS UASLP	6,495,227.03	1,641,271.30	0.00	0.00	0.00	0.00	0.00	8,136,498.33				
		<b>55,311,124.65</b>	<b>2,153,979.30</b>	<b>1,285,795.10</b>	<b>20,251.44</b>	<b>0.00</b>	<b>0.00</b>	<b>0.00</b>	<b>58,771,150.49</b>				
<b>SECRETARIA DE PLANEACION</b>													
827	SECRETARIA DE PLANEACION	4,822,378.51	131,169.20	187,108.00	0.00	0.00	0.00	0.00	5,140,655.71				
		<b>4,822,378.51</b>	<b>131,169.20</b>	<b>187,108.00</b>	<b>0.00</b>	<b>0.00</b>	<b>0.00</b>	<b>0.00</b>	<b>5,140,655.71</b>				
<b>TIENDA DE AUTOSERVICIO-DIAGONAL</b>													
80	UNITIENDA	11,252,441.06	135,801,000.00	3,253,500.00	0.00	120,000.00	0.00	0.00	150,426,941.06				
		<b>11,252,441.06</b>	<b>135,801,000.00</b>	<b>3,253,500.00</b>	<b>0.00</b>	<b>120,000.00</b>	<b>0.00</b>	<b>0.00</b>	<b>150,426,941.06</b>				
<b>ZONA UNIVERSITARIA</b>													
900	ZONA UNIVERSITARIA	0.00	340,288.30	13,414,078.00	0.00	0.00	0.00	0.00	13,754,366.30				
		<b>0.00</b>	<b>340,288.30</b>	<b>13,414,078.00</b>	<b>0.00</b>	<b>0.00</b>	<b>0.00</b>	<b>0.00</b>	<b>13,754,366.30</b>				
<b>UNIDAD ADMINISTRATIVA LOMAS</b>													
905	UNIDAD ADMINISTRATIVA LOMAS	0.00	212,748.00	2,648,102.00	0.00	0.00	0.00	0.00	2,860,850.00				
		<b>0.00</b>	<b>212,748.00</b>	<b>2,648,102.00</b>	<b>0.00</b>	<b>0.00</b>	<b>0.00</b>	<b>0.00</b>	<b>2,860,850.00</b>				
<b>GASTOS EROGADOS CENTRALIZADOS</b>													
9000	GASTOS EROGADOS CENTRALIZADOS	208,973,435.81	13,085,568.83	22,399,175.20	60,397,628.47	6,239,584.60	0.00	0.00	311,095,392.91				
		<b>208,973,435.81</b>	<b>13,085,568.83</b>	<b>22,399,175.20</b>	<b>60,397,628.47</b>	<b>6,239,584.60</b>	<b>0.00</b>	<b>0.00</b>	<b>311,095,392.91</b>				
		<b>2,485,930,386.80</b>	<b>277,659,098.91</b>	<b>203,696,639.07</b>	<b>71,310,337.94</b>	<b>25,136,451.83</b>	<b>0.00</b>	<b>0.00</b>	<b>3,063,732,914.55</b>				





**UNIVERSIDAD AUTÓNOMA DE SAN LUIS POTOSÍ**  
**SECRETARÍA DE FINANZAS**  
**DEPARTAMENTO DE PRESUPUESTOS**

**PRESUPUESTO DE EGRESOS 2021**

**RESUMEN DE EROGACIONES EXTRAORDINARIAS POR SUBUNIDAD**

SUBUNIDAD	CONCEPTO	Capítulo 1000		Capítulo 2000		Capítulo 3000		Capítulo 4000		Capítulo 5000	
		REMUNERACIONES	MATERIALES Y SUMINISTROS	SERVICIOS GENERALES	TRANSFERENCIAS, ASIGNACIONES, SUBSIDIOS Y OTRAS AYUDAS	BIENES MUEBLES E INTANGIBLES	TOTAL				
FACULTAD DE AGRONOMIA Y VETERINARIA											
14	FACULTAD DE AGRONOMIA Y VETERINARIA	688,035.09	300,063.26	1,221,363.07	195,000.02	480,002.23	2,884,463.67				
		<b>688,035.09</b>	<b>300,063.26</b>	<b>1,221,363.07</b>	<b>195,000.02</b>	<b>480,002.23</b>	<b>2,884,463.67</b>				
FACULTAD DE CIENCIAS QUIMICAS											
107	CENTRO DE INVESTIGACION Y ESTUDIOS DE POSGRADO DE LA FACULTAD DE CIENCIAS QUIMICAS	19,210.04	2,218,058.16	3,244,939.71	109,956.97	1,574,459.14	7,166,624.02				
		<b>19,210.04</b>	<b>2,218,058.16</b>	<b>3,244,939.71</b>	<b>109,956.97</b>	<b>1,574,459.14</b>	<b>7,166,624.02</b>				
FACULTAD DE ENFERMERIA Y NUTRICION											
10	FACULTAD DE ENFERMERIA Y NUTRICION	0.00	634.93	0.00	0.00	1,099.90	1,734.83				
		<b>0.00</b>	<b>634.93</b>	<b>0.00</b>	<b>0.00</b>	<b>1,099.90</b>	<b>1,734.83</b>				
FACULTAD DE ESTOMATOLOGIA											
11	FACULTAD DE ESTOMATOLOGIA	0.00	20,104.96	20,000.00	0.00	62,349.92	102,454.88				
		<b>0.00</b>	<b>20,104.96</b>	<b>20,000.00</b>	<b>0.00</b>	<b>62,349.92</b>	<b>102,454.88</b>				
FACULTAD DE MEDICINA											
9	FACULTAD DE MEDICINA	20,000.02	839,014.84	1,025,895.06	71,495.50	419,244.71	2,375,650.13				
		<b>20,000.02</b>	<b>839,014.84</b>	<b>1,025,895.06</b>	<b>71,495.50</b>	<b>419,244.71</b>	<b>2,375,650.13</b>				
FACULTAD DE CIENCIAS											
16	FACULTAD DE CIENCIAS	0.00	23,107.24	1,975,493.20	62,330.60	874,674.01	2,935,605.05				
		<b>0.00</b>	<b>23,107.24</b>	<b>1,975,493.20</b>	<b>62,330.60</b>	<b>874,674.01</b>	<b>2,935,605.05</b>				
FACULTAD DEL HABITAT											
15	FACULTAD DEL HABITAT	26,539.96	21,441.42	150,150.95	10,000.00	0.00	208,132.33				
		<b>26,539.96</b>	<b>21,441.42</b>	<b>150,150.95</b>	<b>10,000.00</b>	<b>0.00</b>	<b>208,132.33</b>				
FACULTAD DE INGENIERIA											
13	FACULTAD DE INGENIERIA	6,258.00	78,623.62	622,245.64	138,805.76	222,620.95	1,068,563.97				
		<b>6,258.00</b>	<b>78,623.62</b>	<b>622,245.64</b>	<b>138,805.76</b>	<b>222,620.95</b>	<b>1,068,563.97</b>				
FACULTAD DE CONTADURIA Y ADMINISTRACION											
18	FACULTAD DE CONTADURIA Y ADMINISTRACION	0.00	624.28	25,000.00	0.00	0.00	25,624.28				
		<b>0.00</b>	<b>624.28</b>	<b>25,000.00</b>	<b>0.00</b>	<b>0.00</b>	<b>25,624.28</b>				
FACULTAD DE CIENCIAS SOCIALES Y HUMANIDADES											
775	FACULTAD DE CIENCIAS SOCIALES Y HUMANIDADES	0.00	17,034.57	145,542.15	112,392.00	4,204.86	279,173.58				
		<b>0.00</b>	<b>17,034.57</b>	<b>145,542.15</b>	<b>112,392.00</b>	<b>4,204.86</b>	<b>279,173.58</b>				
COORDINACION DE AGENDA AMBIENTAL DE LA UASLP											
769	AGENDA AMBIENTAL DE LA UASLP	70,500.00	163,448.43	456,367.22	62,154.19	175,120.76	927,590.60				
		<b>70,500.00</b>	<b>163,448.43</b>	<b>456,367.22</b>	<b>62,154.19</b>	<b>175,120.76</b>	<b>927,590.60</b>				
UNIDAD ACADEMICA MULTIDISCIPLINARIA ZONA HUAASTECA											
92	UNIDAD ACADEMICA MULTIDISCIPLINARIA ZONA HUAASTECA	0.00	75,746.53	0.00	0.00	150,000.00	225,746.53				
		<b>0.00</b>	<b>75,746.53</b>	<b>0.00</b>	<b>0.00</b>	<b>150,000.00</b>	<b>225,746.53</b>				
COORDINACION ACADEMICA REGION ALTIPLANO											
795	COORDINACION ACADEMICA REGION ALTIPLANO	0.00	5,508.84	1,701.57	6,007.96	0.00	13,218.37				
		<b>0.00</b>	<b>5,508.84</b>	<b>1,701.57</b>	<b>6,007.96</b>	<b>0.00</b>	<b>13,218.37</b>				
INSTITUTO DE INVESTIGACION EN COMUNICACION OPTICA											
102	INSTITUTO DE INVESTIGACION EN COMUNICACION OPTICA	0.00	665,309.02	644,528.68	110,666.80	1,897,083.83	3,317,588.33				
		<b>0.00</b>	<b>665,309.02</b>	<b>644,528.68</b>	<b>110,666.80</b>	<b>1,897,083.83</b>	<b>3,317,588.33</b>				




**UNIVERSIDAD AUTÓNOMA DE SAN LUIS POTOSÍ**  
**SECRETARÍA DE FINANZAS**  
**DEPARTAMENTO DE PRESUPUESTOS**

**PRESUPUESTO DE EGRESOS 2021**

RESUMEN DE EROGACIONES EXTRAORDINARIAS POR SUBUNIDAD

SUBUNIDAD	CONCEPTO	Capítulo 1000		Capítulo 2000		Capítulo 3000		Capítulo 4000		Capítulo 5000	
		REMUNERACIONES	MATERIALES Y SUMINISTROS	SERVICIOS GENERALES	TRANSFERENCIAS, ASIGNACIONES, SUBSIDIOS Y OTRAS AYUDAS	BIENES MUEBLES E INTANGIBLES	TOTAL				
INSTITUTO DE FISICA											
4	INSTITUTO DE FISICA	0.00	636,310.80	1,745,417.94	276,220.80	383,140.29	3,041,089.83	383,140.29	3,041,089.83	383,140.29	3,041,089.83
INSTITUTO DE GEOLOGIA											
2	INSTITUTO DE GEOLOGIA	0.00	32,291.09	123,554.61	270,000.00	31,255.54	457,101.24	31,255.54	457,101.24	31,255.54	457,101.24
INSTITUTO DE METALURGIA											
1	INSTITUTO DE METALURGIA	100,522.10	245,502.43	837,438.03	97,968.66	213,942.25	1,495,373.47	213,942.25	1,495,373.47	213,942.25	1,495,373.47
CENTRO DE INVESTIGACION EN CIENCIAS DE LA SALUD Y BIOMEDICINA											
835	CENTRO DE INVESTIGACION EN CIENCIAS DE LA SALUD Y BIOMEDICINA	0.00	380,177.21	81,866.01	145,617.58	470,296.92	1,077,957.72	470,296.92	1,077,957.72	470,296.92	1,077,957.72
DIVISION DE VINCULACION UNIVERSITARIA											
113	DIVISION DE VINCULACION UNIVERSITARIA	53,105.80	400.11	426,635.11	0.00	0.00	480,141.02	0.00	480,141.02	0.00	480,141.02
ENTIDADES DE APOYO A LA EXTENSION											
785	CENTRO UNIVERSITARIO DE APOYO TECNOLOGICO EMPRESARIAL "CUATE"	0.00	403,901.71	1,406,506.41	81,400.00	40,019.52	1,931,827.64	40,019.52	1,931,827.64	40,019.52	1,931,827.64
SECRETARIA ACADEMICA											
117	DIRECCION DE PROGRAMA DE FORMACION DE PROFESORES	3,759,905.92	1,603,946.44	2,175,342.96	123,242.24	3,383,315.69	11,045,753.25	123,242.24	11,045,753.25	3,383,315.69	11,045,753.25
SECRETARIA DE INVESTIGACION Y POSGRADO											
756	SECRETARIA DE INVESTIGACION Y POSGRADO	0.00	58,358.20	513.58	2,004,000.00	0.00	2,062,871.78	2,004,000.00	2,062,871.78	0.00	2,062,871.78
DIVISION DE SERVICIOS ESCOLARES											
51	DIVISION DE SERVICIOS ESCOLARES	0.00	0.00	1,019.80	20,641.56	0.00	21,661.36	20,641.56	21,661.36	0.00	21,661.36
RECTORIA											
808	COORDINACION PARA LA INNOVACION Y APLICACION DE LA CIENCIA Y LA TECNOLOGIA	57,086.03	1,145,126.91	2,416,343.51	276,839.17	1,181,976.51	5,077,372.13	276,839.17	5,077,372.13	1,181,976.51	5,077,372.13
SECRETARIA DE FINANZAS											
573	DEPARTAMENTO DE ADMINISTRACION DE CONVENIOS	6,029,171.52	17,174,507.78	7,033,668.88	5,218,584.84	11,744,066.98	47,200,000.00	5,218,584.84	47,200,000.00	11,744,066.98	47,200,000.00
GASTOS EROGADOS CENTRALIZADOS											
9000	GASTOS EROGADOS CENTRALIZADOS	8,212,235.13	12,374,886.29	4,412,878.58	0.00	0.00	25,000,000.00	4,412,878.58	25,000,000.00	0.00	25,000,000.00
		<b>19,042,569.61</b>	<b>38,484,129.07</b>	<b>30,194,412.67</b>	<b>9,393,324.65</b>	<b>23,308,874.01</b>	<b>120,423,310.01</b>	<b>9,393,324.65</b>	<b>120,423,310.01</b>	<b>23,308,874.01</b>	<b>120,423,310.01</b>




**UNIVERSIDAD AUTÓNOMA DE SAN LUIS POTOSÍ**  
**SECRETARÍA DE FINANZAS**  
**DEPARTAMENTO DE PRESUPUESTOS**

**PRESUPUESTO DE EGRESOS 2021**

RESUMEN DE EROGACIONES POR SUBUNIDAD INCLUYENDO FONDOS ORDINARIOS Y EXTRAORDINARIOS

SUBUNIDAD CONCEPTO	Capítulo 1000		Capítulo 2000		Capítulo 3000		Capítulo 4000		Capítulo 5000	
	REMUNERACIONES	MATERIALES Y SUMINISTROS	SERVICIOS GENERALES	TRANSFERENCIAS, ASIGNACIONES, SUBSIDIOS Y OTRAS AYUDAS	BIENES MUEBLES E INTANGIBLES	TOTAL				
ESCUELA PREPARATORIA DE MATEHUALA	17,694,629.46	619,837.30	993,540.50	0.00	21,100.00	19,329,107.26				
25 ESCUELA PREPARATORIA DE MATEHUALA	<b>17,694,629.46</b>	<b>619,837.30</b>	<b>993,540.50</b>	<b>0.00</b>	<b>21,100.00</b>	<b>19,329,107.26</b>				
FACULTAD DE AGRONOMIA Y VETERINARIA	67,242,273.54	6,532,550.73	5,512,602.00	206,110.02	761,143.93	80,254,680.22				
14 FACULTAD DE AGRONOMIA Y VETERINARIA	<b>67,242,273.54</b>	<b>6,532,550.73</b>	<b>5,512,602.00</b>	<b>206,110.02</b>	<b>761,143.93</b>	<b>80,254,680.22</b>				
FACULTAD DE CIENCIAS QUIMICAS	132,312,877.98	5,941,960.70	4,149,000.00	512,123.04	1,250,000.00	144,165,961.72				
12 FACULTAD DE CIENCIAS QUIMICAS	<b>132,312,877.98</b>	<b>5,941,960.70</b>	<b>4,149,000.00</b>	<b>512,123.04</b>	<b>1,250,000.00</b>	<b>144,165,961.72</b>				
107 CENTRO DE INVESTIGACION Y ESTUDIOS DE POSGRADO DE LA FACULTAD	19,210.04	2,706,976.88	3,520,349.38	122,456.97	1,932,027.37	8,301,020.64				
107 CENTRO DE INVESTIGACION Y ESTUDIOS DE POSGRADO DE LA FACULTAD	<b>19,210.04</b>	<b>2,706,976.88</b>	<b>3,520,349.38</b>	<b>122,456.97</b>	<b>1,932,027.37</b>	<b>8,301,020.64</b>				
FACULTAD DE ENFERMERIA Y NUTRICION	60,304,230.91	990,611.93	1,490,962.70	102,402.16	365,099.90	63,253,307.60				
10 FACULTAD DE ENFERMERIA Y NUTRICION	<b>60,304,230.91</b>	<b>990,611.93</b>	<b>1,490,962.70</b>	<b>102,402.16</b>	<b>365,099.90</b>	<b>63,253,307.60</b>				
203 DIVISION DE POSGRADO	925,000.00	733,600.00	1,202,900.00	0.00	323,000.00	3,184,500.00				
203 DIVISION DE POSGRADO	<b>925,000.00</b>	<b>733,600.00</b>	<b>1,202,900.00</b>	<b>0.00</b>	<b>323,000.00</b>	<b>3,184,500.00</b>				
794 UCIS (UNIDAD DE CUIDADOS INTEGRALES E INVESTIGACION EN SALUD)	0.00	137,800.00	123,200.00	0.00	39,000.00	300,000.00				
794 UCIS (UNIDAD DE CUIDADOS INTEGRALES E INVESTIGACION EN SALUD)	<b>0.00</b>	<b>137,800.00</b>	<b>123,200.00</b>	<b>0.00</b>	<b>39,000.00</b>	<b>300,000.00</b>				
FACULTAD DE ESTOMATOLOGIA	61,229,230.91	1,862,011.93	2,817,062.70	102,402.16	727,099.90	66,737,807.60				
FACULTAD DE ESTOMATOLOGIA	<b>61,229,230.91</b>	<b>1,862,011.93</b>	<b>2,817,062.70</b>	<b>102,402.16</b>	<b>727,099.90</b>	<b>66,737,807.60</b>				
11 FACULTAD DE ESTOMATOLOGIA	92,043,787.82	11,456,525.33	4,665,770.40	150,000.00	88,430.26	108,404,513.81				
11 FACULTAD DE ESTOMATOLOGIA	<b>92,043,787.82</b>	<b>11,456,525.33</b>	<b>4,665,770.40</b>	<b>150,000.00</b>	<b>88,430.26</b>	<b>108,404,513.81</b>				
FACULTAD DE MEDICINA	120,618,695.88	15,407,903.20	12,602,330.68	206,496.50	1,746,836.85	150,582,263.11				
9 FACULTAD DE MEDICINA	<b>120,618,695.88</b>	<b>15,407,903.20</b>	<b>12,602,330.68</b>	<b>206,496.50</b>	<b>1,746,836.85</b>	<b>150,582,263.11</b>				
FACULTAD DE PSICOLOGIA	65,317,163.80	874,614.10	2,393,282.90	120,000.00	0.00	68,705,060.80				
21 FACULTAD DE PSICOLOGIA	<b>65,317,163.80</b>	<b>874,614.10</b>	<b>2,393,282.90</b>	<b>120,000.00</b>	<b>0.00</b>	<b>68,705,060.80</b>				
487 DIRECCION DE INVESTIGACION Y POSGRADO	13,000.00	498,104.00	658,196.00	36,000.00	0.00	1,205,300.00				
487 DIRECCION DE INVESTIGACION Y POSGRADO	<b>13,000.00</b>	<b>498,104.00</b>	<b>658,196.00</b>	<b>36,000.00</b>	<b>0.00</b>	<b>1,205,300.00</b>				
FACULTAD DE CIENCIAS	65,330,163.80	1,372,718.10	3,051,478.90	156,000.00	0.00	69,910,360.80				
FACULTAD DE CIENCIAS	<b>65,330,163.80</b>	<b>1,372,718.10</b>	<b>3,051,478.90</b>	<b>156,000.00</b>	<b>0.00</b>	<b>69,910,360.80</b>				
16 FACULTAD DE CIENCIAS	111,859,423.77	1,589,379.24	6,155,751.90	306,635.40	1,325,231.96	121,236,422.27				
16 FACULTAD DE CIENCIAS	<b>111,859,423.77</b>	<b>1,589,379.24</b>	<b>6,155,751.90</b>	<b>306,635.40</b>	<b>1,325,231.96</b>	<b>121,236,422.27</b>				
FACULTAD DEL HABITAT	121,741,101.59	3,551,550.16	5,593,866.16	454,402.16	1,243,194.35	132,584,114.42				
15 FACULTAD DEL HABITAT	<b>121,741,101.59</b>	<b>3,551,550.16</b>	<b>5,593,866.16</b>	<b>454,402.16</b>	<b>1,243,194.35</b>	<b>132,584,114.42</b>				
FACULTAD DE INGENIERIA	195,204,615.39	4,801,239.41	9,230,470.05	4,381,408.42	2,582,620.32	216,200,353.59				
13 FACULTAD DE INGENIERIA	<b>195,204,615.39</b>	<b>4,801,239.41</b>	<b>9,230,470.05</b>	<b>4,381,408.42</b>	<b>2,582,620.32</b>	<b>216,200,353.59</b>				
331 CENTRO DE INVESTIGACION Y ESTUDIOS DE POSGRADO DE LA FACULTAD	492,425.60	1,044,681.00	2,397,431.00	343,230.40	176,500.00	4,454,268.00				
331 CENTRO DE INVESTIGACION Y ESTUDIOS DE POSGRADO DE LA FACULTAD	<b>492,425.60</b>	<b>1,044,681.00</b>	<b>2,397,431.00</b>	<b>343,230.40</b>	<b>176,500.00</b>	<b>4,454,268.00</b>				
DEPARTAMENTO DE FISICO-MATEMATICAS	195,697,040.99	5,845,920.41	11,627,901.05	4,724,638.82	2,759,120.32	220,654,621.59				
DEPARTAMENTO DE FISICO-MATEMATICAS	<b>195,697,040.99</b>	<b>5,845,920.41</b>	<b>11,627,901.05</b>	<b>4,724,638.82</b>	<b>2,759,120.32</b>	<b>220,654,621.59</b>				
17 DEPARTAMENTO DE FISICO-MATEMATICAS	29,184,457.07	365,500.00	463,966.20	0.00	225,000.00	30,238,923.27				
17 DEPARTAMENTO DE FISICO-MATEMATICAS	<b>29,184,457.07</b>	<b>365,500.00</b>	<b>463,966.20</b>	<b>0.00</b>	<b>225,000.00</b>	<b>30,238,923.27</b>				
FACULTAD DE CIENCIAS DE LA INFORMACION	20,512,479.32	744,689.00	1,022,912.10	105,223.36	0.00	22,385,303.78				
81 FACULTAD DE CIENCIAS DE LA INFORMACION	<b>20,512,479.32</b>	<b>744,689.00</b>	<b>1,022,912.10</b>	<b>105,223.36</b>	<b>0.00</b>	<b>22,385,303.78</b>				
FACULTAD DE CIENCIAS DE LA COMUNICACION	20,512,479.32	744,689.00	1,022,912.10	105,223.36	0.00	22,385,303.78				
FACULTAD DE CIENCIAS DE LA COMUNICACION	<b>20,512,479.32</b>	<b>744,689.00</b>	<b>1,022,912.10</b>	<b>105,223.36</b>	<b>0.00</b>	<b>22,385,303.78</b>				
97 FACULTAD DE CIENCIAS DE LA COMUNICACION	20,899,183.83	377,650.70	1,375,411.44	12,000.00	20,500.00	22,684,745.97				
97 FACULTAD DE CIENCIAS DE LA COMUNICACION	<b>20,899,183.83</b>	<b>377,650.70</b>	<b>1,375,411.44</b>	<b>12,000.00</b>	<b>20,500.00</b>	<b>22,684,745.97</b>				






**UNIVERSIDAD AUTÓNOMA DE SAN LUIS POTOSÍ**  
**SECRETARÍA DE FINANZAS**  
**DEPARTAMENTO DE PRESUPUESTOS**

**PRESUPUESTO DE EGRESOS 2021**

RESUMEN DE EROGACIONES POR SUBUNIDAD INCLUYENDO FONDOS ORDINARIOS Y EXTRAORDINARIOS

SUBUNIDAD	CONCEPTO	Capítulo 1000			Capítulo 2000		Capítulo 3000		Capítulo 4000		Capítulo 5000	
		REMUNERACIONES	MATERIALES Y SUMINISTROS	SERVICIOS GENERALES	TRANSFERENCIAS, SUBSIDIOS Y OTRAS AYUDAS	BIENES MUEBLES E INTANGIBLES	TOTAL					
FACULTAD DE CONTADURIA Y ADMINISTRACION												
6	CENTRO DE INVESTIGACION Y ESTUDIOS DE POSGRADO DE LA FACULTAD	7,960,810.98	1,361,189.40	774,000.00	97,000.00	816,500.00	11,009,500.38					
18	FACULTAD DE CONTADURIA Y ADMINISTRACION	96,864,628.26	2,529,195.68	5,035,671.50	234,917.04	0.00	104,664,412.48					
440	CENTRO DE DESARROLLO EMPRESARIAL	1,501,491.06	1,249,500.00	813,804.00	0.00	0.00	3,564,795.06					
		<b>106,326,930.30</b>	<b>5,139,885.08</b>	<b>6,623,475.50</b>	<b>331,917.04</b>	<b>816,500.00</b>	<b>119,238,707.92</b>					
FACULTAD DE DERECHO "ABOGADO PONCIANO ARRIAGA LEIJA"												
20	FACULTAD DE DERECHO "ABOGADO PONCIANO ARRIAGA LEIJA"	58,688,047.82	1,721,208.99	3,599,777.27	104,301.68	660,000.00	64,773,335.76					
481	INSTITUTO DE INVESTIGACIONES JURIDICAS	0.00	0.00	9,000.00	0.00	0.00	9,000.00					
484	DIVISION DE ESTUDIOS DE POSGRADO	1,514,718.41	469,876.24	944,596.14	0.00	60,643.25	2,989,834.04					
		<b>60,202,766.23</b>	<b>2,191,085.23</b>	<b>4,553,373.41</b>	<b>104,301.68</b>	<b>720,643.25</b>	<b>67,772,169.80</b>					
FACULTAD DE ECONOMIA												
19	FACULTAD DE ECONOMIA	33,023,540.14	560,100.00	1,861,736.60	48,201.20	20,000.00	35,513,577.94					
		<b>33,023,540.14</b>	<b>560,100.00</b>	<b>1,861,736.60</b>	<b>48,201.20</b>	<b>20,000.00</b>	<b>35,513,577.94</b>					
FACULTAD DE CIENCIAS SOCIALES Y HUMANIDADES												
775	FACULTAD DE CIENCIAS SOCIALES Y HUMANIDADES	46,367,689.58	822,633.04	3,892,353.58	212,392.00	52,473.26	51,347,541.46					
		<b>46,367,689.58</b>	<b>822,633.04</b>	<b>3,892,353.58</b>	<b>212,392.00</b>	<b>52,473.26</b>	<b>51,347,541.46</b>					
COORDINACION DE AGENDA AMBIENTAL DE LA UASLP												
769	AGENDA AMBIENTAL DE LA UASLP	5,000,200.64	366,390.93	1,169,940.92	176,030.85	295,120.76	7,007,684.10					
		<b>5,000,200.64</b>	<b>366,390.93</b>	<b>1,169,940.92</b>	<b>176,030.85</b>	<b>295,120.76</b>	<b>7,007,684.10</b>					
UNIDAD ACADEMICA MULTIDISCIPLINARIA ZONA HUASTECA												
92	UNIDAD ACADEMICA MULTIDISCIPLINARIA ZONA HUASTECA	71,754,831.17	1,911,679.53	4,324,334.34	0.00	297,946.72	78,288,791.76					
		<b>71,754,831.17</b>	<b>1,911,679.53</b>	<b>4,324,334.34</b>	<b>0.00</b>	<b>297,946.72</b>	<b>78,288,791.76</b>					
COORDINACION ACADEMICA REGION ALTIPLANO												
795	COORDINACION ACADEMICA REGION ALTIPLANO	43,836,703.22	1,405,751.84	4,515,059.77	6,007.96	4,500.00	49,768,022.79					
		<b>43,836,703.22</b>	<b>1,405,751.84</b>	<b>4,515,059.77</b>	<b>6,007.96</b>	<b>4,500.00</b>	<b>49,768,022.79</b>					
COORDINACION ACADEMICA REGION HUASTECA SUR												
824	COORDINACION ACADEMICA REGION HUASTECA SUR	20,040,877.24	710,205.60	1,765,948.40	0.00	20,000.00	22,537,031.24					
		<b>20,040,877.24</b>	<b>710,205.60</b>	<b>1,765,948.40</b>	<b>0.00</b>	<b>20,000.00</b>	<b>22,537,031.24</b>					
COORDINACION ACADEMICA REGION ALTIPLANO OESTE												
776	COORDINACION ACADEMICA REGION ALTIPLANO OESTE	12,565,405.57	399,828.00	447,054.82	0.00	0.00	13,412,288.39					
		<b>12,565,405.57</b>	<b>399,828.00</b>	<b>447,054.82</b>	<b>0.00</b>	<b>0.00</b>	<b>13,412,288.39</b>					
COORDINACION ACADEMICA EN ARTE												
777	COORDINACION ACADEMICA EN ARTE	7,941,034.97	199,000.00	245,004.00	0.00	0.00	8,385,038.97					
		<b>7,941,034.97</b>	<b>199,000.00</b>	<b>245,004.00</b>	<b>0.00</b>	<b>0.00</b>	<b>8,385,038.97</b>					
UNIDAD ACADEMICA MULTIDISCIPLINARIA ZONA MEDIA												
91	UNIDAD ACADEMICA MULTIDISCIPLINARIA ZONA MEDIA	47,047,067.09	1,574,166.00	3,379,164.70	50,000.00	0.00	52,050,397.79					
		<b>47,047,067.09</b>	<b>1,574,166.00</b>	<b>3,379,164.70</b>	<b>50,000.00</b>	<b>0.00</b>	<b>52,050,397.79</b>					
INSTITUTO DE INVESTIGACION EN COMUNICACION OPTICA												
102	INSTITUTO DE INVESTIGACION EN COMUNICACION OPTICA	14,887,792.86	1,593,809.11	2,399,617.55	126,868.00	2,205,362.23	21,213,449.75					
		<b>14,887,792.86</b>	<b>1,593,809.11</b>	<b>2,399,617.55</b>	<b>126,868.00</b>	<b>2,205,362.23</b>	<b>21,213,449.75</b>					
INSTITUTO DE FISICA												
4	INSTITUTO DE FISICA	31,273,253.49	1,215,401.11	2,322,102.06	351,862.84	508,500.91	35,671,120.41					
		<b>31,273,253.49</b>	<b>1,215,401.11</b>	<b>2,322,102.06</b>	<b>351,862.84</b>	<b>508,500.91</b>	<b>35,671,120.41</b>					




**UNIVERSIDAD AUTÓNOMA DE SAN LUIS POTOSÍ**  
**SECRETARÍA DE FINANZAS**  
**DEPARTAMENTO DE PRESUPUESTOS**

**PRESUPUESTO DE EGRESOS 2021**

RESUMEN DE EROGACIONES POR SUBUNIDAD INCLUYENDO FONDOS ORDINARIOS Y EXTRAORDINARIOS

SUBUNIDAD CONCEPTO	Capítulo 1000		Capítulo 2000		Capítulo 3000		Capítulo 4000		Capítulo 5000	
	REMUNERACIONES	MATERIALES Y SUMINISTROS	SERVICIOS GENERALES	TRANSFERENCIAS, ASIGNACIONES, SUBSIDIOS Y OTRAS AYUDAS	BIENES MUEBLES E INTANGIBLES	TOTAL				
INSTITUTO DE GEOLOGIA										
2 INSTITUTO DE GEOLOGIA	6,767,942.26	328,011.51	343,520.74	302,402.40	149,805.54	7,991,682.45				
	<b>6,767,942.26</b>	<b>328,011.51</b>	<b>343,520.74</b>	<b>302,402.40</b>	<b>149,805.54</b>	<b>7,991,682.45</b>				
INSTITUTO DE METALURGIA										
1 INSTITUTO DE METALURGIA	16,977,433.40	1,298,021.80	5,618,416.07	152,068.66	455,493.29	24,501,433.22				
	<b>16,977,433.40</b>	<b>1,298,021.80</b>	<b>5,618,416.07</b>	<b>152,068.66</b>	<b>455,493.29</b>	<b>24,501,433.22</b>				
INSTITUTO DE INVESTIGACION ZONAS DESERTICAS										
3 INSTITUTO DE INVESTIGACION ZONAS DESERTICAS	25,398,839.51	245,600.00	700,816.70	0.00	0.00	26,345,256.21				
	<b>25,398,839.51</b>	<b>245,600.00</b>	<b>700,816.70</b>	<b>0.00</b>	<b>0.00</b>	<b>26,345,256.21</b>				
CENTRO DE INVESTIGACION EN CIENCIAS DE LA SALUD Y BIOMEDICINA										
835 CENTRO DE INVESTIGACION EN CIENCIAS DE LA SALUD Y BIOMEDICINA	0.00	10,289,617.96	1,871,454.01	145,617.58	620,296.92	12,926,986.47				
	<b>0.00</b>	<b>10,289,617.96</b>	<b>1,871,454.01</b>	<b>145,617.58</b>	<b>620,296.92</b>	<b>12,926,986.47</b>				
DIVISION DE DIFUSION CULTURAL										
57 DIFUSION CULTURAL Y COMUNICACION	36,501,137.41	1,029,800.00	1,929,176.70	2,439,697.44	282,000.00	42,161,811.55				
809 CENTRO CULTURAL UNIVERSITARIO	6,321,967.99	1,009,000.00	3,186,284.00	0.00	500,000.00	11,017,251.99				
	<b>42,823,105.40</b>	<b>2,038,800.00</b>	<b>5,115,460.70</b>	<b>2,439,697.44</b>	<b>762,000.00</b>	<b>53,179,063.54</b>				
DIVISION DE VINCULACION UNIVERSITARIA										
113 DIVISION DE VINCULACION UNIVERSITARIA	8,422,465.34	501,200.11	649,205.91	0.00	160,000.00	9,732,871.36				
780 DIRECCION DE INTERNACIONALIZACION	3,939,490.46	53,433.50	55,300.00	480,000.00	0.00	4,528,223.96				
	<b>12,361,955.80</b>	<b>554,633.61</b>	<b>704,505.91</b>	<b>480,000.00</b>	<b>160,000.00</b>	<b>14,261,095.32</b>				
ENTIDADES DE APOYO A LA EXTENSION										
90 CENTRO DE BIENESTAR FAMILIAR	2,093,975.82	59,289.80	83,376.00	0.00	0.00	2,236,641.62				
785 CENTRO UNIVERSITARIO DE APOYO TECNOLOGICO EMPRESARIAL "CUATE"	4,606,796.36	569,401.71	1,767,006.41	81,400.00	213,019.52	7,237,624.00				
806 CENTRO DE DOCUMENTACION HISTORICA "RAFAEL MONTEJANO Y AGUINAGA	7,327,844.11	144,987.00	228,630.00	0.00	0.00	7,701,461.11				
	<b>14,028,616.29</b>	<b>773,678.51</b>	<b>2,079,012.41</b>	<b>81,400.00</b>	<b>213,019.52</b>	<b>17,175,726.73</b>				
SECRETARIA ACADEMICA										
32 SECRETARIA ACADEMICA	24,391,326.05	378,326.80	877,159.00	0.00	0.00	25,646,811.85				
62 CENTRO DE IDIOMAS	17,555,381.15	988,799.80	3,518,800.00	100,000.00	177,000.00	22,339,980.95				
117 DIRECCION DE PROGRAMA DE FORMACION DE PROFESORES	3,759,905.92	1,603,946.44	2,175,342.96	123,242.24	3,383,315.69	11,045,753.25				
754 CENTRO DE IDIOMAS INFANTIL	4,656,665.24	1,200,000.00	2,487,073.00	0.00	0.00	8,343,738.24				
755 DEPARTAMENTO UNIVERSITARIO DE INGLES	90,726,938.80	1,693,113.00	6,889,815.00	0.00	2,350,000.00	101,659,866.80				
781 CENTRO DE IDIOMAS UNIDAD MATEHUALA	2,165,244.87	1,441,000.00	359,000.00	0.00	81,000.00	4,046,244.87				
789 CENTRO DE IDIOMAS UNIDAD RIOVERDE	425,456.60	131,000.00	169,000.00	0.00	0.00	725,456.60				
	<b>143,680,918.63</b>	<b>7,436,186.04</b>	<b>16,476,189.96</b>	<b>223,242.24</b>	<b>5,991,315.69</b>	<b>173,807,852.56</b>				
SECRETARIA DE INVESTIGACION Y POSGRADO										
756 SECRETARIA DE INVESTIGACION Y POSGRADO	8,046,562.82	586,558.20	1,566,982.28	2,005,000.00	63,000.00	12,268,103.30				
	<b>8,046,562.82</b>	<b>586,558.20</b>	<b>1,566,982.28</b>	<b>2,005,000.00</b>	<b>63,000.00</b>	<b>12,268,103.30</b>				
DIVISION DE SERVICIOS ESCOLARES										
51 DIVISION DE SERVICIOS ESCOLARES	19,466,417.59	4,080,215.00	2,793,081.50	53,043.96	130,000.00	26,522,758.05				
	<b>19,466,417.59</b>	<b>4,080,215.00</b>	<b>2,793,081.50</b>	<b>53,043.96</b>	<b>130,000.00</b>	<b>26,522,758.05</b>				




**UNIVERSIDAD AUTÓNOMA DE SAN LUIS POTOSÍ**  
**SECRETARÍA DE FINANZAS**  
**DEPARTAMENTO DE PRESUPUESTOS**

**PRESUPUESTO DE EGRESOS 2021**

RESUMEN DE EROGACIONES POR SUBUNIDAD INCLUYENDO FONDOS ORDINARIOS Y EXTRAORDINARIOS

SUBUNIDAD	CONCEPTO	Capítulo 1000			Capítulo 2000			Capítulo 3000			Capítulo 4000			Capítulo 5000		
		REMUNERACIONES	MATERIALES Y SUMINISTROS	SERVICIOS GENERALES	TRANSFERENCIAS, SUBSIDIOS Y OTRAS AYUDAS	BIENES MUEBLES E INTANGIBLES	TOTAL	TRANSFERENCIAS, SUBSIDIOS Y OTRAS AYUDAS	BIENES MUEBLES E INTANGIBLES	TOTAL	TRANSFERENCIAS, SUBSIDIOS Y OTRAS AYUDAS	BIENES MUEBLES E INTANGIBLES	TOTAL			
<b>DIVISION DE SERVICIOS ESTUDIANTILES</b>																
800	DIVISION DE SERVICIOS ESTUDIANTILES	39,140,735.45	2,008,471.70	1,309,455.00	0.00	0.00	42,458,662.15	0.00	0.00	42,458,662.15	0.00	0.00	42,458,662.15	0.00	0.00	
		<b>39,140,735.45</b>	<b>2,008,471.70</b>	<b>1,309,455.00</b>	<b>0.00</b>	<b>0.00</b>	<b>42,458,662.15</b>	<b>0.00</b>	<b>0.00</b>	<b>42,458,662.15</b>	<b>0.00</b>	<b>0.00</b>	<b>42,458,662.15</b>	<b>0.00</b>	<b>0.00</b>	
<b>DIVISION DE INFORMATICA</b>																
103	DIVISION DE INFORMATICA	23,595,924.77	197,321.50	293,001.00	0.00	0.00	24,086,247.27	0.00	0.00	24,086,247.27	0.00	0.00	24,086,247.27	0.00	0.00	
		<b>23,595,924.77</b>	<b>197,321.50</b>	<b>293,001.00</b>	<b>0.00</b>	<b>0.00</b>	<b>24,086,247.27</b>	<b>0.00</b>	<b>0.00</b>	<b>24,086,247.27</b>	<b>0.00</b>	<b>0.00</b>	<b>24,086,247.27</b>	<b>0.00</b>	<b>0.00</b>	
<b>SISTEMA DE BIBLIOTECAS</b>																
111	SISTEMAS DE BIBLIOTECAS	0.00	3,587,464.30	1,240,640.10	0.00	3,500.00	4,831,604.40	0.00	0.00	4,831,604.40	0.00	0.00	4,831,604.40	0.00	0.00	
534	CENTRO DE INFORMACION CIENCIA Y TECNOLOGIA	66,242,395.79	199,500.00	2,095,050.00	80,195.28	121,500.00	68,738,641.07	0.00	0.00	68,738,641.07	0.00	0.00	68,738,641.07	0.00	0.00	
539	CENTRO DE INFORMACION EN CIENCIAS BIOMEDICAS	0.00	2,010,689.10	1,379,368.00	0.00	61,000.00	3,451,057.10	0.00	0.00	3,451,057.10	0.00	0.00	3,451,057.10	0.00	0.00	
790	CENTRO DE INFORMACION DE CIENCIAS SOCIO-ADMINISTRATIVAS	265,000.00	424,912.20	1,137,708.00	0.00	295,000.00	2,122,620.20	0.00	0.00	2,122,620.20	0.00	0.00	2,122,620.20	0.00	0.00	
791	BIBLIOTECA CENTRAL	221.04	354,190.00	674,373.10	0.00	0.00	1,028,784.14	0.00	0.00	1,028,784.14	0.00	0.00	1,028,784.14	0.00	0.00	
792	CENTRO DE INFORMACION EN BIBLIOTECOLOGIA Y PSICOLOGIA	2,443.68	403,500.00	674,185.50	0.00	0.00	1,080,129.18	0.00	0.00	1,080,129.18	0.00	0.00	1,080,129.18	0.00	0.00	
797	CENTRO INTEGRAL DE APRENDIZAJE ZH	0.00	131,950.80	411,903.00	0.00	35,000.00	578,853.80	0.00	0.00	578,853.80	0.00	0.00	578,853.80	0.00	0.00	
819	CENTRO INTEGRAL DE APRENDIZAJE ZM	0.00	117,000.00	725,154.00	0.00	0.00	842,154.00	0.00	0.00	842,154.00	0.00	0.00	842,154.00	0.00	0.00	
820	CENTRO INTEGRAL DE APRENDIZAJE MATEHUALA	0.00	93,410.00	467,016.00	0.00	500.00	560,926.00	0.00	0.00	560,926.00	0.00	0.00	560,926.00	0.00	0.00	
		<b>66,510,060.51</b>	<b>7,322,616.40</b>	<b>8,805,397.70</b>	<b>80,195.28</b>	<b>516,500.00</b>	<b>83,234,769.89</b>	<b>0.00</b>	<b>0.00</b>	<b>83,234,769.89</b>	<b>0.00</b>	<b>0.00</b>	<b>83,234,769.89</b>	<b>0.00</b>	<b>0.00</b>	
<b>RECTORIA</b>																
26	RECTORIA	12,234,701.18	216,151.50	692,021.00	0.00	0.00	13,142,873.68	0.00	0.00	13,142,873.68	0.00	0.00	13,142,873.68	0.00	0.00	
99	CONTRALORIA GENERAL	5,509,027.50	39,785.50	38,510.00	0.00	0.00	5,587,323.00	0.00	0.00	5,587,323.00	0.00	0.00	5,587,323.00	0.00	0.00	
100	ABOGADO GENERAL	11,466,749.49	169,400.00	219,785.20	0.00	0.00	11,855,934.69	0.00	0.00	11,855,934.69	0.00	0.00	11,855,934.69	0.00	0.00	
642	DIRECCION DE RADIO Y TELEVISION UNIVERSITARIA	0.00	142,760.00	478,369.00	0.00	200,000.00	821,129.00	0.00	0.00	821,129.00	0.00	0.00	821,129.00	0.00	0.00	
753	DEPARTAMENTO DE DISEÑO Y CONSTRUCCION	10,288,411.14	218,750.00	147,678.70	0.00	0.00	10,654,839.84	0.00	0.00	10,654,839.84	0.00	0.00	10,654,839.84	0.00	0.00	
787	DEPARTAMENTO DE COMUNICACION SOCIAL	14,416,392.02	423,208.00	1,149,214.30	0.00	0.00	15,988,814.32	0.00	0.00	15,988,814.32	0.00	0.00	15,988,814.32	0.00	0.00	
808	COORDINACION PARA LA INNOVACION Y APLICACION DE LA CIENCIA Y LA T	8,866,017.33	1,586,245.59	3,594,337.21	309,241.57	1,317,566.08	15,673,397.78	0.00	0.00	15,673,397.78	0.00	0.00	15,673,397.78	0.00	0.00	
822	CENTRO DE BIOCIENCIA DE LA UASLP	4,002,434.63	400,000.00	1,061,574.80	0.00	0.00	5,464,009.43	0.00	0.00	5,464,009.43	0.00	0.00	5,464,009.43	0.00	0.00	
828	SECRETARIA DE EFICIENCIA DE SERVICIOS UNIVERSITARIOS	2,394,698.91	0.00	0.00	0.00	0.00	2,394,698.91	0.00	0.00	2,394,698.91	0.00	0.00	2,394,698.91	0.00	0.00	
836	DEFENSORIA DE LOS DERECHOS UNIVERSITARIOS	5,149,740.59	86,000.00	75,330.40	70,000.00	130,000.00	5,511,070.99	0.00	0.00	5,511,070.99	0.00	0.00	5,511,070.99	0.00	0.00	
837	SECRETARIA DE GESTION Y TRANSFERENCIA	1,942,547.23	0.00	0.00	0.00	0.00	1,942,547.23	0.00	0.00	1,942,547.23	0.00	0.00	1,942,547.23	0.00	0.00	
838	CENTRO DE INVESTIGACION Y EXTENSION ZONA MEDIA "EL BALANDRAN"	2,075,065.99	130,700.00	612,080.00	0.00	0.00	2,817,845.99	0.00	0.00	2,817,845.99	0.00	0.00	2,817,845.99	0.00	0.00	
		<b>78,345,786.01</b>	<b>3,413,000.59</b>	<b>8,068,900.61</b>	<b>379,241.57</b>	<b>1,647,566.08</b>	<b>91,854,484.86</b>	<b>0.00</b>	<b>0.00</b>	<b>91,854,484.86</b>	<b>0.00</b>	<b>0.00</b>	<b>91,854,484.86</b>	<b>0.00</b>	<b>0.00</b>	
<b>CENTRO DE FOMENTO EDITORIAL Y PUBLICACIONES</b>																
68	LIBRERIA UNIVERSITARIA MATRIZ	4,366,462.46	5,045,200.00	1,071,800.00	0.00	167,000.00	10,650,462.46	0.00	0.00	10,650,462.46	0.00	0.00	10,650,462.46	0.00	0.00	
645	DEPARTAMENTO EDITORIAL Y PUBLICACIONES	4,407,871.02	571,500.00	31,514.00	0.00	200,000.00	5,210,885.02	0.00	0.00	5,210,885.02	0.00	0.00	5,210,885.02	0.00	0.00	
840	DIRECCION DE FOMENTO EDITORIAL Y PUBLICACIONES	3,564,868.70	0.00	0.00	0.00	0.00	3,564,868.70	0.00	0.00	3,564,868.70	0.00	0.00	3,564,868.70	0.00	0.00	
		<b>12,339,202.18</b>	<b>5,616,700.00</b>	<b>1,103,314.00</b>	<b>0.00</b>	<b>367,000.00</b>	<b>19,426,216.18</b>	<b>0.00</b>	<b>0.00</b>	<b>19,426,216.18</b>	<b>0.00</b>	<b>0.00</b>	<b>19,426,216.18</b>	<b>0.00</b>	<b>0.00</b>	
<b>SECRETARIA GENERAL</b>																
30	SECRETARIA GENERAL	10,520,465.46	203,823.40	179,001.00	0.00	0.00	10,903,289.86	0.00	0.00	10,903,289.86	0.00	0.00	10,903,289.86	0.00	0.00	
516	DEPARTAMENTO DE SEGURIDAD Y RESGUARDO PATRIMONIAL	14,587,086.45	206,345.90	83,500.00	0.00	0.00	14,876,932.35	0.00	0.00	14,876,932.35	0.00	0.00	14,876,932.35	0.00	0.00	
788	DIRECCION DE ENLACE, TRANSPARENCIA E INFORMACION	2,168,121.51	30,935.80	27,800.00	0.00	0.00	2,226,857.31	0.00	0.00	2,226,857.31	0.00	0.00	2,226,857.31	0.00	0.00	
		<b>27,275,673.42</b>	<b>441,105.10</b>	<b>290,301.00</b>	<b>0.00</b>	<b>0.00</b>	<b>28,007,079.52</b>	<b>0.00</b>	<b>0.00</b>	<b>28,007,079.52</b>	<b>0.00</b>	<b>0.00</b>	<b>28,007,079.52</b>	<b>0.00</b>	<b>0.00</b>	



**UNIVERSIDAD AUTÓNOMA DE SAN LUIS POTOSÍ**  
**SECRETARÍA DE FINANZAS**  
**DEPARTAMENTO DE PRESUPUESTOS**

**PRESUPUESTO DE EGRESOS 2021**

RESUMEN DE EROGACIONES POR SUBUNIDAD INCLUYENDO FONDOS ORDINARIOS Y EXTRAORDINARIOS

SUBUNIDAD	CONCEPTO	Capítulo 1000			Capítulo 2000			Capítulo 3000			Capítulo 4000			Capítulo 5000		
		REMUNERACIONES	MATERIALES Y SUMINISTROS	SERVICIOS GENERALES	TRANSFERENCIAS, ASIGNACIONES, SUBSIDIOS Y OTRAS AYUDAS	BIENES MUEBLES E INTANGIBLES	TOTAL	TRANSFERENCIAS, ASIGNACIONES, SUBSIDIOS Y OTRAS AYUDAS	BIENES MUEBLES E INTANGIBLES	TOTAL	TRANSFERENCIAS, ASIGNACIONES, SUBSIDIOS Y OTRAS AYUDAS	BIENES MUEBLES E INTANGIBLES	TOTAL			
<b>SECRETARIA ADMINISTRATIVA</b>																
35	SECRETARIA ADMINISTRATIVA	27,992,747.55	613,000.00	2,273,874.90	0.00	0.00	0.00	0.00	0.00	0.00	0.00	0.00	0.00	30,879,622.45		
38	DEPTO DE SERVICIOS GENERALES DE MANTENIMIENTO	22,965,056.88	427,050.00	96,750.00	0.00	0.00	0.00	0.00	0.00	0.00	0.00	0.00	0.00	23,488,856.88		
	71 EDIFICIO CENTRAL	4,000,844.14	260,100.00	12,982,928.60	0.00	0.00	0.00	0.00	0.00	0.00	0.00	0.00	0.00	17,243,872.74		
93	PAPELERIA DE LA UNIVERSIDAD	1,232,291.95	2,074,100.00	108,600.00	0.00	18,000.00	0.00	0.00	0.00	0.00	0.00	0.00	0.00	3,432,991.95		
798	ESTACIONAMIENTO ZONA UNIVERSITARIA	395,621.29	533,000.00	577,000.00	0.00	840,000.00	0.00	0.00	0.00	0.00	0.00	0.00	0.00	2,345,621.29		
913	UNIMANIA	996,463.26	2,665,800.00	326,700.00	0.00	0.00	0.00	0.00	0.00	0.00	0.00	0.00	0.00	3,988,963.26		
914	UNILIBRERIA-UNIPAPELERIA Z.U.	0.00	2,112,600.00	55,000.00	0.00	64,000.00	0.00	0.00	0.00	0.00	0.00	0.00	0.00	2,231,600.00		
		<b>57,583,025.07</b>	<b>8,685,650.00</b>	<b>16,420,853.50</b>	<b>0.00</b>	<b>922,000.00</b>	<b>0.00</b>	<b>0.00</b>	<b>0.00</b>	<b>0.00</b>	<b>0.00</b>	<b>0.00</b>	<b>0.00</b>	<b>83,611,528.57</b>		
<b>SECRETARIA DE FINANZAS</b>																
46	SECRETARIA DE FINANZAS	59,377,322.12	927,000.00	4,307,930.90	0.00	160,000.00	0.00	0.00	0.00	0.00	0.00	0.00	0.00	64,772,253.02		
573	DEPARTAMENTO DE ADMINISTRACION DE CONVENIOS	6,029,171.52	19,335,290.99	7,370,711.81	5,477,803.55	12,887,022.13	0.00	0.00	0.00	0.00	0.00	0.00	0.00	51,100,000.00		
		<b>65,406,493.64</b>	<b>20,262,290.99</b>	<b>11,678,642.71</b>	<b>5,477,803.55</b>	<b>13,047,022.13</b>	<b>0.00</b>	<b>0.00</b>	<b>0.00</b>	<b>0.00</b>	<b>0.00</b>	<b>0.00</b>	<b>0.00</b>	<b>115,872,253.02</b>		
<b>DIVISION DE DESARROLLO HUMANO</b>																
770	DIVISION DE DESARROLLO HUMANO	39,360,045.78	448,358.00	815,001.00	20,251.44	0.00	0.00	0.00	0.00	0.00	0.00	0.00	0.00	40,643,656.22		
799	DEPTO INSTITUCIONAL DE GESTION DE CALIDAD	5,092,807.64	54,350.00	186,453.10	0.00	0.00	0.00	0.00	0.00	0.00	0.00	0.00	0.00	5,333,610.74		
910	APORTACIONES INDIRECTAS ACADÉMICOS UASLP	4,363,044.20	10,000.00	284,341.00	0.00	0.00	0.00	0.00	0.00	0.00	0.00	0.00	0.00	4,657,385.20		
911	APORTACIONES INDIRECTAS ADMINISTRATIVOS UASLP	6,495,227.03	1,641,271.30	0.00	0.00	0.00	0.00	0.00	0.00	0.00	0.00	0.00	0.00	8,136,498.33		
		<b>55,311,124.65</b>	<b>2,153,979.30</b>	<b>1,285,795.10</b>	<b>20,251.44</b>	<b>0.00</b>	<b>0.00</b>	<b>0.00</b>	<b>0.00</b>	<b>0.00</b>	<b>0.00</b>	<b>0.00</b>	<b>0.00</b>	<b>58,771,150.49</b>		
<b>SECRETARIA DE PLANEACION</b>																
827	SECRETARIA DE PLANEACION	4,822,378.51	131,169.20	187,108.00	0.00	0.00	0.00	0.00	0.00	0.00	0.00	0.00	0.00	5,140,655.71		
		<b>4,822,378.51</b>	<b>131,169.20</b>	<b>187,108.00</b>	<b>0.00</b>	<b>0.00</b>	<b>0.00</b>	<b>0.00</b>	<b>0.00</b>	<b>0.00</b>	<b>0.00</b>	<b>0.00</b>	<b>0.00</b>	<b>5,140,655.71</b>		
<b>TIENDA DE AUTOSERVICIO-DIAGONAL</b>																
80	UNITIENDA	11,252,441.06	135,801,000.00	3,253,500.00	0.00	120,000.00	0.00	0.00	0.00	0.00	0.00	0.00	0.00	150,426,941.06		
		<b>11,252,441.06</b>	<b>135,801,000.00</b>	<b>3,253,500.00</b>	<b>0.00</b>	<b>120,000.00</b>	<b>0.00</b>	<b>0.00</b>	<b>0.00</b>	<b>0.00</b>	<b>0.00</b>	<b>0.00</b>	<b>0.00</b>	<b>150,426,941.06</b>		
<b>ZONA UNIVERSITARIA</b>																
900	ZONA UNIVERSITARIA	0.00	340,288.30	13,414,078.00	0.00	0.00	0.00	0.00	0.00	0.00	0.00	0.00	0.00	13,754,366.30		
		<b>0.00</b>	<b>340,288.30</b>	<b>13,414,078.00</b>	<b>0.00</b>	<b>0.00</b>	<b>0.00</b>	<b>0.00</b>	<b>0.00</b>	<b>0.00</b>	<b>0.00</b>	<b>0.00</b>	<b>0.00</b>	<b>13,754,366.30</b>		
<b>UNIDAD ADMINISTRATIVA LOMAS</b>																
905	UNIDAD ADMINISTRATIVA LOMAS	0.00	212,748.00	2,648,102.00	0.00	0.00	0.00	0.00	0.00	0.00	0.00	0.00	0.00	2,860,850.00		
		<b>0.00</b>	<b>212,748.00</b>	<b>2,648,102.00</b>	<b>0.00</b>	<b>0.00</b>	<b>0.00</b>	<b>0.00</b>	<b>0.00</b>	<b>0.00</b>	<b>0.00</b>	<b>0.00</b>	<b>0.00</b>	<b>2,860,850.00</b>		
<b>GASTOS EROGADOS CENTRALIZADOS</b>																
9000	GASTOS EROGADOS CENTRALIZADOS	217,185,670.94	25,460,455.12	26,812,053.78	60,397,628.47	6,239,584.60	0.00	0.00	0.00	0.00	0.00	0.00	0.00	336,095,392.91		
		<b>217,185,670.94</b>	<b>25,460,455.12</b>	<b>26,812,053.78</b>	<b>60,397,628.47</b>	<b>6,239,584.60</b>	<b>0.00</b>	<b>0.00</b>	<b>0.00</b>	<b>0.00</b>	<b>0.00</b>	<b>0.00</b>	<b>0.00</b>	<b>336,095,392.91</b>		
		<b>2,504,972,956.41</b>	<b>316,143,227.98</b>	<b>233,891,051.74</b>	<b>80,703,662.59</b>	<b>48,445,325.84</b>	<b>0.00</b>	<b>0.00</b>	<b>0.00</b>	<b>0.00</b>	<b>0.00</b>	<b>0.00</b>	<b>0.00</b>	<b>3,184,156,224.56</b>		



**UNIVERSIDAD AUTÓNOMA DE SAN LUIS POTOSÍ**  
**SECRETARÍA DE FINANZAS**  
**DEPARTAMENTO DE PRESUPUESTOS**

**PRESUPUESTO DE EGRESOS 2021**

RESUMEN DE EROGACIONES CLASIFICADAS POR OBJETO DEL GASTO

TIPO	CAPITULO	CONCEPTO	P.GENÉRICA	DESCRIPCIÓN	FONDO ORDINARIO	FONDO EXTRAORDINARIO	TOTAL
<b>1 EGRESOS</b>							
<b>1000 SERVICIOS PERSONALES</b>							
1100 Remuneraciones al personal de carácter permanente							
				113 Sueldos base al personal permanente	793,696,568.40	0.00	793,696,568.40
				<b>1100 Remuneraciones al personal de carácter permanente</b>	<b>793,696,568.40</b>	<b>0.00</b>	<b>793,696,568.40</b>
1200 Remuneraciones al personal de carácter transitorio							
				121 Honorarios asimilables a salarios	7,270,708.10	183,735.73	7,454,443.83
				122 Sueldos base al personal eventual	115,954,141.02	11,387,918.59	127,342,059.61
				<b>1200 Remuneraciones al personal de carácter transitorio</b>	<b>123,224,849.12</b>	<b>11,571,654.32</b>	<b>134,796,503.44</b>
1300 Remuneraciones adicionales y especiales							
				131 Primas por años de servicios efectivos prestados	16,293,014.23	0.00	16,293,014.23
				132 Prima vacacional y dominical	57,470,073.26	23.87	57,470,097.13
				133 Horas extraordinarias	2,952,680.16	0.00	2,952,680.16
				134 Compensaciones contractuales y otras	26,067,885.96	5,662,614.43	31,730,500.39
				<b>1300 Remuneraciones adicionales y especiales</b>	<b>102,783,653.61</b>	<b>5,662,638.30</b>	<b>108,446,291.91</b>
1400 Seguridad Social							
				141 Aportaciones de seguridad social	86,589,779.19	1,409,065.64	87,998,844.83
				142 Aportaciones a fondos de vivienda	32,821,230.41	227,945.44	33,049,175.85
				143 Aportaciones al sistema para el retiro	16,024,537.99	5,449.27	16,029,987.26
				144 Aportaciones para seguros	71,171,194.88	97,422.48	71,268,617.36
				<b>1400 Seguridad Social</b>	<b>206,606,742.47</b>	<b>1,739,882.83</b>	<b>208,346,625.30</b>
1500 Otras prestaciones sociales y económicas							
				153 Prestaciones y haberes de retiro	166,785,964.31	20,814.89	166,806,779.20
				154 Prestaciones contractuales	937,291,224.84	47,579.27	937,338,804.11
				<b>1500 Otras prestaciones sociales y económicas</b>	<b>1,104,077,189.15</b>	<b>68,394.16</b>	<b>1,104,145,583.31</b>
1600 Previsiones							
				161 Previsiones de carácter laboral, económica y de seguridad social	63,382,885.25	0.00	63,382,885.25
				<b>1600 Previsiones</b>	<b>63,382,885.25</b>	<b>0.00</b>	<b>63,382,885.25</b>
1700 Pago de estímulos Contractuales y otros							
				171 Estímulos contractuales	92,158,498.80	0.00	92,158,498.80
				<b>1700 Pago de estímulos a servidores públicos</b>	<b>92,158,498.80</b>	<b>0.00</b>	<b>92,158,498.80</b>
<b>1000</b>	<b>SERVICIOS PERSONALES</b>				<b>2,485,930,386.80</b>	<b>19,042,569.61</b>	<b>2,504,972,956.41</b>
<b>2000 MATERIALES Y SUMINISTROS</b>							
2100 Materiales de administración, emisión de documentos y artículos oficiales							
				211 Materiales, útiles y equipos menores de oficina	13,771,508.28	1,350,721.08	15,122,229.36
				212 Materiales y útiles de impresión y reproducción	709,904.00	0.10	709,904.10
				213 Material estadístico y geográfico	4,000.00	0.00	4,000.00
				214 Materiales, útiles y equipos menores de tecnologías de la información y comunicaciones	8,487,154.89	61,589.13	8,548,744.02
				215 Material impreso e información digital	3,047,513.74	4,654.64	3,052,168.38
				216 Material de limpieza	6,666,416.75	10,484.02	6,676,900.77
				217 Materiales y útiles de enseñanza	12,665,295.46	1,495,174.06	14,160,469.52
				218 Materiales para el registro e identificación de bienes y personas	2,021,000.00	0.00	2,021,000.00
				<b>2100 Materiales de administración, emisión de documentos y artículos oficiales</b>	<b>47,372,793.12</b>	<b>2,922,623.03</b>	<b>50,295,416.15</b>
2200 Alimentos y utensilios							
				221 Productos alimenticios para personas	7,246,323.37	260,699.10	7,507,022.47
				222 Productos alimenticios para animales	2,055,981.00	0.00	2,055,981.00
				223 Utensilios para el servicio de alimentación	248,300.00	1,283.37	249,583.37
				<b>2200 Alimentos y utensilios</b>	<b>9,550,604.37</b>	<b>261,982.47</b>	<b>9,812,586.84</b>
2300 Materias primas y materiales de producción y comercialización							
				232 Insumos textiles adquiridos como materia prima	570,370.00	510.82	570,880.82
				233 Utensilios para el servicio de alimentación	10,000.00	0.00	10,000.00
				238 Mercancías adquiridas para su comercialización	146,808,800.00	0.00	146,808,800.00
				<b>2300 Materias primas y materiales de producción y comercialización</b>	<b>147,389,170.00</b>	<b>510.82</b>	<b>147,389,680.82</b>
2400 Materiales y artículos de construcción y de reparación							
				241 Productos minerales no metálicos	664,671.94	202,159.83	866,831.77
				242 Cemento y productos de concreto	448,571.10	711,740.47	1,160,311.57
				243 Cal, yeso y productos de yeso	185,525.92	175,343.92	360,869.84
				244 Madera y productos de madera	220,900.00	610.42	221,510.42





**UNIVERSIDAD AUTÓNOMA DE SAN LUIS POTOSÍ**  
**SECRETARÍA DE FINANZAS**  
**DEPARTAMENTO DE PRESUPUESTOS**

**PRESUPUESTO DE EGRESOS 2021**

RESUMEN DE EROGACIONES CLASIFICADAS POR OBJETO DEL GASTO

TIPO	CAPITULO	CONCEPTO	P.GENÉRICA	DESCRIPCIÓN	FONDO ORDINARIO	FONDO EXTRAORDINARIO	TOTAL
				245 Vidrio y productos de vidrio	136,833.31	0.00	136,833.31
				246 Material eléctrico y electrónico	6,175,449.34	1,120,377.07	7,295,826.41
				247 Artículos metálicos para la construcción	1,156,489.24	296,782.32	1,453,271.56
				248 Materiales complementarios	1,134,180.80	18,851.88	1,153,032.68
				249 Otros materiales y artículos de construcción y reparación	2,725,566.64	10,380,345.50	13,105,912.14
				<b>2400 Materiales y artículos de construcción y de reparación</b>	<b>12,848,188.29</b>	<b>12,906,211.41</b>	<b>25,754,399.70</b>
				2500 Productos químicos, farmacéuticos y de laboratorio			
				251 Productos químicos básicos	17,479,959.03	8,450,185.15	25,930,144.18
				252 Fertilizantes, pesticidas y otros agroquímicos	234,640.00	0.01	234,640.01
				253 Medicinas y productos farmacéuticos	766,613.71	1,272.06	767,885.77
				254 Materiales, accesorios y suministros médicos	11,996,544.20	17,164.13	12,013,708.33
				255 Materiales, accesorios y suministros de laboratorio	8,602,187.85	12,267,651.89	20,869,839.74
				256 Fibras sintéticas, hules, plásticos y derivados	250,300.00	4,011.09	254,311.09
				259 Otros productos químicos	17,000.00	0.00	17,000.00
				<b>2500 Productos químicos, farmacéuticos y de laboratorio</b>	<b>39,347,244.79</b>	<b>20,740,284.33</b>	<b>60,087,529.12</b>
				2600 Combustibles, lubricantes y aditivos			
				261 Combustibles, lubricantes y aditivos	7,681,657.56	61,882.36	7,743,539.92
				<b>2600 Combustibles, lubricantes y aditivos</b>	<b>7,681,657.56</b>	<b>61,882.36</b>	<b>7,743,539.92</b>
				2700 Vestuario, blancos, prendas de protección y artículos deportivos			
				271 Vestuario y uniformes	4,098,000.27	291.72	4,098,291.99
				272 Prendas de seguridad y protección personal	2,386,588.80	26,540.35	2,413,129.15
				273 Artículos deportivos	491,971.70	0.00	491,971.70
				<b>2700 Vestuario, blancos, prendas de protección y artículos deportivos</b>	<b>6,976,560.77</b>	<b>26,832.07</b>	<b>7,003,392.84</b>
				2900 Herramientas, refacciones y accesorios menores			
				291 Herramientas menores	998,518.12	326,706.82	1,325,224.94
				292 Refacciones y accesorios menores de edificios	953,687.00	2,628.82	956,315.82
				293 Refacciones y accesorios menores de mobiliario y equipo de administración, educacional y recreativo	536,003.00	0.00	536,003.00
				294 Refacciones y accesorios menores de equipo de cómputo y tecnologías de la información	2,267,496.25	541,700.44	2,809,196.69
				295 Refacciones y accesorios menores de equipo e instrumental médico y de laboratorio	684,075.64	691,666.56	1,375,742.20
				296 Refacciones y accesorios menores de equipo de transporte	670,300.00	26.66	670,326.66
				298 Refacciones y accesorios menores de maquinaria y otros equipos	224,300.00	0.00	224,300.00
				299 Refacciones y accesorios menores otros bienes muebles	158,500.00	1,073.28	159,573.28
				<b>2900 Herramientas, refacciones y accesorios menores</b>	<b>6,492,880.01</b>	<b>1,563,802.58</b>	<b>8,056,682.59</b>
	<b>2000</b>	<b>MATERIALES Y SUMINISTROS</b>			<b>277,659,098.91</b>	<b>38,484,129.07</b>	<b>316,143,227.98</b>
	3000	SERVICIOS GENERALES					
		3100 Servicios básicos					
				311 Energía eléctrica	27,349,120.00	0.00	27,349,120.00
				312 Gas	362,151.00	0.00	362,151.00
				313 Agua	3,673,115.20	5,000.00	3,678,115.20
				314 Telefonía tradicional	3,700,001.00	0.00	3,700,001.00
				315 Telefonía celular	467,352.95	3,000.00	470,352.95
				316 Servicios de telecomunicaciones y satélites	53,000.00	0.00	53,000.00
				317 Servicios de acceso de Internet, redes y procesamiento de información	9,718,166.00	7,813.88	9,725,979.88
				318 Servicios postales y telegráficos	883,350.00	101,938.49	985,288.49
				319 Servicios integrales y otros servicios	5,000.00	200.00	5,200.00
				<b>3100 Servicios básicos</b>	<b>46,211,256.15</b>	<b>117,952.37</b>	<b>46,329,208.52</b>
		3200 Servicios de arrendamiento					
				321 Arrendamiento de terrenos	416,000.00	0.00	416,000.00
				322 Arrendamiento de edificios	1,063,001.00	0.00	1,063,001.00
				323 Arrendamiento de mobiliario y equipo de administración, educacional y recreativo	0.00	14,329.31	14,329.31
				325 Arrendamiento de equipo de transporte	392,000.00	4,249.00	396,249.00
				326 Arrendamiento de maquinaria, otros equipos y herramientas	0.00	595,687.94	595,687.94
				329 Otros arrendamientos	1,478,336.10	7,950.33	1,486,286.43



**UNIVERSIDAD AUTÓNOMA DE SAN LUIS POTOSÍ**  
**SECRETARÍA DE FINANZAS**  
**DEPARTAMENTO DE PRESUPUESTOS**

**PRESUPUESTO DE EGRESOS 2021**

RESUMEN DE EROGACIONES CLASIFICADAS POR OBJETO DEL GASTO

TIPO	CAPITULO	CONCEPTO	P.GENÉRICA	DESCRIPCIÓN	FONDO ORDINARIO	FONDO EXTRAORDINARIO	TOTAL
		<b>3200</b>		<b>Servicios de arrendamiento</b>	<b>3,349,337.10</b>	<b>622,216.58</b>	<b>3,971,553.68</b>
		3300		Servicios profesionales, científicos, técnicos y otros servicios			
			331	Servicios legales, de contabilidad, auditoría y relacionados	1,939,034.59	25.21	1,939,059.80
			332	Servicios de diseño, arquitectura, ingeniería y actividades relacionadas	0.00	500,000.00	500,000.00
			333	Servicios de consultoría administrativa, procesos, técnica y en tecnologías de la información	84,000.00	0.03	84,000.03
			334	Servicios de capacitación	14,589,772.57	3,462,398.02	18,052,170.59
			335	Servicios de investigación científica y desarrollo	3,694,899.94	2,426,826.09	6,121,726.03
			336	Servicios de apoyo administrativo, traducción, fotocopiado e impresión	751,701.21	10,717.60	762,418.81
			338	Servicios de vigilancia	28,398,347.00	0.00	28,398,347.00
			339	Servicios profesionales, científicos y técnicos integrales	179,975.26	294,529.11	474,504.37
			<b>3300</b>	<b>Servicios profesionales, científicos, técnicos y otros servicios</b>	<b>49,637,730.57</b>	<b>6,694,496.06</b>	<b>56,332,226.63</b>
		3400		Servicios financieros, bancarios y comerciales			
			345	Seguro de bienes patrimoniales	1,361,970.88	0.00	1,361,970.88
			346	Almacenaje, envase y embalaje	428,800.00	5.00	428,805.00
			347	Fletes y maniobras	281,099.33	197,635.82	478,735.15
			349	Servicios financieros, bancarios y comerciales integrales	3,415,398.90	28,584.87	3,443,983.77
			<b>3400</b>	<b>Servicios financieros, bancarios y comerciales</b>	<b>5,487,269.11</b>	<b>226,225.69</b>	<b>5,713,494.80</b>
		3500		Servicios de instalación, reparación, mantenimiento, y conservación			
			351	Conservación y mantenimiento menor de inmuebles	11,195,313.08	0.01	11,195,313.09
			352	Instalación, reparación y mantenimiento de mobiliario y equipo de administración, educacional y recreativo	1,866,999.00	20.01	1,867,019.01
			353	Instalación, reparación y mantenimiento de equipo de cómputo y tecnología de la información	2,323,751.76	2,940.82	2,326,692.58
			354	Instalación, reparación y mantenimiento de equipo e instrumental médico y de laboratorio	5,910,385.95	1,827,613.61	7,737,999.56
			355	Reparación y mantenimiento de equipo de transporte	1,989,671.70	35,720.76	2,025,392.46
			357	Instalación, reparación y mantenimiento de maquinaria, otros equipos y herramienta	4,823,333.06	3,780,743.73	8,604,076.79
			358	Servicios de limpieza y manejo de desechos	21,597,594.77	16,340.11	21,613,934.88
			<b>3500</b>	<b>Servicios de instalación, reparación, mantenimiento, y conservación</b>	<b>49,707,049.32</b>	<b>5,663,379.05</b>	<b>55,370,428.37</b>
		3600		Servicios de comunicación social y publicidad			
			361	Difusión por radio, televisión y otros medios de mensajes sobre programas y actividades de la U.A.S.L.P.	7,377,868.26	1,724,224.01	9,102,092.27
			362	Difusión por radio, televisión y otros medios de mensajes comerciales para promover la venta de bienes o servicios	3,315,276.16	268,994.27	3,584,270.43
			<b>3600</b>	<b>Servicios de comunicación social y publicidad</b>	<b>10,693,144.42</b>	<b>1,993,218.28</b>	<b>12,686,362.70</b>
		3700		Servicios de traslado y viáticos			
			371	Pasajes aéreos	1,771,020.00	2,010,314.41	3,781,334.41
			372	Pasajes terrestres	2,713,858.88	1,430,194.81	4,144,053.69
			373	Pasajes marítimos, lacustres y fluviales	0.00	25,000.00	25,000.00
			375	Viáticos en el país	4,664,619.98	3,380,989.84	8,045,609.82
			376	Viáticos en el extranjero	1,115,091.98	449,972.98	1,565,064.96
			379	Otros servicios de traslado y hospedaje	3,265,639.79	788,584.04	4,054,223.83
			<b>3700</b>	<b>Servicios de traslado y viáticos</b>	<b>13,530,230.63</b>	<b>8,085,056.08</b>	<b>21,615,286.71</b>
		3800		Servicios oficiales			
			382	Gastos de orden social y cultural	1,736,763.98	11,362.98	1,748,126.96
			383	Congresos y convenciones	1,400,559.80	682,967.39	2,083,527.19
			385	Gastos de representación	6,945,378.51	5,243,705.15	12,189,083.66
			<b>3800</b>	<b>Servicios oficiales</b>	<b>10,082,702.29</b>	<b>5,938,035.52</b>	<b>16,020,737.81</b>
		3900		Otros servicios generales			
			392	Impuestos y derechos	536,828.60	1.04	536,829.64
			393	Impuestos y derechos de importación	61,500.00	10,976.36	72,476.36
			399	Otros servicios generales	14,399,590.88	842,855.64	15,242,446.52
			<b>3900</b>	<b>Otros</b>	<b>14,997,919.48</b>	<b>853,833.04</b>	<b>15,851,752.52</b>
	<b>3000</b>	<b>SERVICIOS GENERALES</b>			<b>203,696,639.07</b>	<b>30,194,412.67</b>	<b>233,891,051.74</b>



**UNIVERSIDAD AUTÓNOMA DE SAN LUIS POTOSÍ**  
**SECRETARÍA DE FINANZAS**  
**DEPARTAMENTO DE PRESUPUESTOS**

**PRESUPUESTO DE EGRESOS 2021**

RESUMEN DE EROGACIONES CLASIFICADAS POR OBJETO DEL GASTO

TIPO	CAPITULO	CONCEPTO	P.GENÉRICA	DESCRIPCIÓN	FONDO ORDINARIO	FONDO EXTRAORDINARIO	TOTAL
	4000	BECAS Y OTRAS AYUDAS					
		4400 Ayudas sociales					
		442		Becas y otras ayudas para programas de capacitación	14,373,143.02	9,393,324.65	23,766,467.67
		444		Ayudas sociales a actividades científicas o académicas	1.00	0.00	1.00
		<b>4400</b>		<b>Ayudas sociales</b>	<b>14,373,144.02</b>	<b>9,393,324.65</b>	<b>23,766,468.67</b>
		4500 Pensiones y jubilaciones					
		451		Pensiones	56,937,193.92	0.00	56,937,193.92
		<b>4500</b>		<b>Pensiones y jubilaciones</b>	<b>56,937,193.92</b>	<b>0.00</b>	<b>56,937,193.92</b>
<b>4000</b>		<b>BECAS Y OTRAS AYUDAS</b>			<b>71,310,337.94</b>	<b>9,393,324.65</b>	<b>80,703,662.59</b>
	5000	BIENES MUEBLES E INTANGIBLES					
		5100 Mobiliario y equipo de administración					
		511		Muebles de oficina y estantería	1,336,093.96	23,636.69	1,359,730.65
		512		Muebles, excepto de oficina y estantería	210,643.25	1.51	210,644.76
		515		Equipo de cómputo y de tecnologías de la información	11,276,748.77	4,924,706.64	16,201,455.41
		519		Otros mobiliarios y equipos de administración	936,945.89	0.24	936,946.13
		<b>5100</b>		<b>Mobiliario y equipo de administración</b>	<b>13,760,431.87</b>	<b>4,948,345.08</b>	<b>18,708,776.95</b>
		5200 Mobiliario y equipo educacional y recreativo					
		521		Equipos y aparatos audiovisuales	1,008,678.24	19.13	1,008,697.37
		523		Cámaras fotográficas y de video	333,384.26	4,807.37	338,191.63
		529		Otro mobiliario y equipo educacional y recreativo	35,000.00	0.00	35,000.00
		<b>5200</b>		<b>Mobiliario y equipo educacional y recreativo</b>	<b>1,377,062.50</b>	<b>4,826.50</b>	<b>1,381,889.00</b>
		5300 Equipo e instrumental médico y de laboratorio					
		531		Equipo médico y de laboratorio	4,934,788.28	17,510,593.35	22,445,381.63
		532		Instrumental médico y de laboratorio	283,731.07	55,099.71	338,830.78
		<b>5300</b>		<b>Equipo e instrumental médico y de laboratorio</b>	<b>5,218,519.35</b>	<b>17,565,693.06</b>	<b>22,784,212.41</b>
		5400 Vehículos y equipo de transporte					
		541		Automóviles y camiones	431,931.67	0.00	431,931.67
		<b>5400</b>		<b>Vehículos y equipo de transporte</b>	<b>431,931.67</b>	<b>0.00</b>	<b>431,931.67</b>
		5600 Maquinaria, otros equipos y herramientas					
		561		Maquinaria y equipo agropecuario	49,000.00	0.00	49,000.00
		562		Maquinaria y equipo industrial	33,000.00	409,440.83	442,440.83
		564		Sistemas de aire acondicionado, calefacción y de refrigeración industrial y comercial	600,000.00	1.22	600,001.22
		565		Equipo de comunicación y telecomunicación	2,459,473.98	259,128.08	2,718,602.06
		566		Equipos de generación eléctrica, aparatos y accesorios eléctricos	153,565.28	70,852.60	224,417.88
		567		Herramientas y máquinas-herramienta	107,150.00	586.64	107,736.64
		569		Otros equipos	870,317.18	0.00	870,317.18
		<b>5600</b>		<b>Maquinaria, otros equipos y herramientas</b>	<b>4,272,506.44</b>	<b>740,009.37</b>	<b>5,012,515.81</b>
		5900 Activos intangibles					
		591		Software	76,000.00	0.00	76,000.00
		592		Patentes	0.00	50,000.00	50,000.00
		<b>5900</b>		<b>Activos intangibles</b>	<b>76,000.00</b>	<b>50,000.00</b>	<b>126,000.00</b>
<b>5000</b>		<b>BIENES MUEBLES E INTANGIBLES</b>			<b>25,136,451.83</b>	<b>23,308,874.01</b>	<b>48,445,325.84</b>
<b>1</b>		<b>EGRESOS TOTALES</b>			<b>3,063,732,914.55</b>	<b>120,423,310.01</b>	<b>3,184,156,224.56</b>





Universidad Autónoma de San Luis Potosí  
Secretaría de Finanzas  
Departamento de Presupuestos

Clasificación Funcional del Gasto

Período del 1 de Enero al 31 de Diciembre del 2021

(Cantidades en Pesos)

	Ordinario	Extraordinario	Total
Educación Media Superior	19,329,107.26	0.00	19,329,107.26
Educación Superior	2,501,226,754.10	57,422,816.35	2,558,649,570.45
Posgrado	162,799,238.37	60,588,525.00	223,387,763.37
Otros Servicios Educativos	380,377,814.82	2,411,968.66	382,789,783.48
<b>TOTAL</b>	<b>3,063,732,914.55</b>	<b>120,423,310.01</b>	<b>3,184,156,224.56</b>



Universidad Autónoma de San Luis Potosí  
Secretaría de Finanzas  
Departamento de Presupuestos

Presupuesto por Gasto de Inversión y Gestión 2021

Período del 1 de Enero al 31 de Diciembre del 2021

(Cantidades en Pesos)

---

	Ordinario	Extraordinario	Total
Gasto de Inversión	33,649,492.69	48,308,874.01	81,958,366.70
Gasto de Gestión	3,030,083,421.86	72,114,436.00	3,102,197,857.86
<b>TOTAL</b>	<b>3,063,732,914.55</b>	<b>120,423,310.01</b>	<b>3,184,156,224.56</b>

## **12.1 Fondo de Pensiones y Jubilaciones**



**Universidad Autónoma de San Luis Potosí**  
**Secretaría de Finanzas**  
**Departamento de Presupuestos**

Resumen de Ingresos y Egresos Estimados del Fondo de Pensiones y Jubilaciones

**Datos Estimados para el Ejercicio 2021**

(Cantidades en Pesos)

	Con la plantilla Actual de Trabajadores Jubilados.	Incremento en Erogaciones por Personal que se espera que se jubile en el ejercicio.	Total Anual Estimado
<b>INGRESOS:</b>			
<b>Aportaciones de los Trabajadores que participan en el Fondo:</b>			
Aportación de Trabajadores activo	130,217,616 -	2,925,638	127,291,978
Aportación de Jubilados y Pensionados	56,937,194	2,925,638	59,862,832
Suma de aportaciones de los participantes al Fondo	<b>187,154,810</b>	-	<b>187,154,810</b>
<b>Aportación UASLP conforme a los Contratos Colectivo</b>			
Por trabajadores activos	158,856,779 -	2,925,638	155,931,141
Por Jubilados y Pensionados	56,937,194	2,925,638	59,862,832
Suma de Aportaciones UASLP	<b>215,793,973</b>	-	<b>215,793,973</b>
<b>Recursos Federales</b>			
Aportación Institucional relativa al Fondo de Problemas Estructurales	-		-
<b>Rendimientos de los fondos</b>			
	50,064,825		50,064,825
<b>Total de Ingresos</b>	<b>453,013,608</b>	-	<b>453,013,608</b>
<b>EGRESOS:</b>			
<b>Total de Remuneraciones a pagar a trabajadores Jubilados</b>	<b>508,449,941</b>	<b>26,656,550</b>	<b>535,106,491</b>
<b>Déficit del Fondo Pensiones y Jubilaciones</b>	<b>-</b>	<b>26,656,550 -</b>	<b>82,092,883</b>

Esta proyección se basa en el supuesto de que se dispone de la totalidad de las aportaciones hechas al Fondo de Pensiones y Jubilaciones. Incluye también las aportaciones del Fondo que la Universidad debe considerar en la Previsión Salarial

## **12.2. Plazas**



Universidad Autónoma de San Luis Potosí  
Secretaría de Finanzas  
Departamento de Presupuestos

Estructura de la Plantilla			Número de plazas 2021	Tabulador mínimo y máximo de acuerdo a lo autorizado por el H. Consejo Directivo Universitario y publicado.
Categoría	Tipo de personal			
20601	Académico nivel I		1,984	
20701	Académico nivel II		425	
20801	Académico nivel III		360	
20901	Académico nivel IV		55	
201001	Académico nivel V		195	
201101	Académico nivel VI		541	
4041905	Empleados de confianza		341	
4041907	Empleados de confianza		141	
4041908	Empleados de confianza		211	
4041909	Empleados de confianza		11	
4041912	Empleados de confianza		51	
4041914	Empleados de confianza		2	
4041915	Empleados de confianza		65	
4041918	Empleados de confianza		1	
4042917	Empleados de confianza		110	
4042922	Empleados de confianza		27	
4042924	Empleados de confianza		35	
4042925	Empleados de confianza		9	
4042926	Empleados de confianza		3	
4042927	Empleados de confianza		31	
4042929	Empleados de confianza		36	
5051100	Administrativos Sindicalizados		8	
5051101	Administrativos Sindicalizados		26	
5051103	Administrativos Sindicalizados		20	
5051104	Administrativos Sindicalizados		26	
5051107	Administrativos Sindicalizados		227	
5051108	Administrativos Sindicalizados		8	
5051109	Administrativos Sindicalizados		1	
5051110	Administrativos Sindicalizados		24	
5051111	Administrativos Sindicalizados		49	
5051112	Administrativos Sindicalizados		62	
5051118	Administrativos Sindicalizados		1	
5051122	Administrativos Sindicalizados		33	
5051127	Administrativos Sindicalizados		56	
5051128	Administrativos Sindicalizados		4	
5051130	Administrativos Sindicalizados		2	
5051131	Administrativos Sindicalizados		1	
5051133	Administrativos Sindicalizados		15	
5051137	Administrativos Sindicalizados		1	
5051140	Administrativos Sindicalizados		102	
5052105	Administrativos Sindicalizados		8	
5052106	Administrativos Sindicalizados		2	
5052115	Administrativos Sindicalizados		8	
5052121	Administrativos Sindicalizados		20	
5052131	Administrativos Sindicalizados		48	
5053113	Administrativos Sindicalizados		218	
5053114	Administrativos Sindicalizados		27	
5053117	Administrativos Sindicalizados		1	
5053120	Administrativos Sindicalizados		41	
5053123	Administrativos Sindicalizados		13	
5053126	Administrativos Sindicalizados		23	
5053128	Administrativos Sindicalizados		5	
5053129	Administrativos Sindicalizados		9	
5053134	Administrativos Sindicalizados		8	
5053135	Administrativos Sindicalizados		284	



**Universidad Autónoma de San Luis Potosí**  
**Secretaría de Finanzas**  
**Departamento de Presupuestos**

<b>Estructura de la Plantilla</b>			Tabulador mínimo y máximo de acuerdo a lo autorizado por el H. Consejo Directivo Universitario y publicado.
Categoría	Tipo de personal	Número de plazas	
		2021	
5053136	Administrativos Sindicalizados	15	
5053139	Administrativos Sindicalizados	4	
1011801	Mandos Medios y Superiores	1	
1011802	Mandos Medios y Superiores	1	
1011812	Mandos Medios y Superiores	1	
1011819	Mandos Medios y Superiores	8	
1011837	Mandos Medios y Superiores	1	
1011852	Mandos Medios y Superiores	20	
1011853	Mandos Medios y Superiores	1	
1011880	Mandos Medios y Superiores	1	
1012807	Mandos Medios y Superiores	1	
1012811	Mandos Medios y Superiores	21	
1012817	Mandos Medios y Superiores	100	
1012819	Mandos Medios y Superiores	34	
1012826	Mandos Medios y Superiores	8	
1012839	Mandos Medios y Superiores	8	
1012840	Mandos Medios y Superiores	26	
1012846	Mandos Medios y Superiores	12	
1012847	Mandos Medios y Superiores	7	
1012850	Mandos Medios y Superiores	20	
1012862	Mandos Medios y Superiores	4	
1012868	Mandos Medios y Superiores	4	
1012870	Mandos Medios y Superiores	17	
1012872	Mandos Medios y Superiores	5	
1012873	Mandos Medios y Superiores	6	
1012882	Mandos Medios y Superiores	86	
1012883	Mandos Medios y Superiores	5	
1012884	Mandos Medios y Superiores	75	
1012885	Mandos Medios y Superiores	27	
<b>Total</b>		<b>6,534</b>	

## **13. Tabuladores de sueldos y límites máximos netos**





**UNIVERSIDAD AUTONOMA DE SAN LUIS POTOSI**  
**TABULADOR VIGENTE A PARTIR DE FEBRERO 2020**  
**FUNCIONARIOS ( Mandos Medios y Superiores)**  
**SUELDO MENSUAL NETO MAXIMO**  
**INCLUYE PRESTACIONES MENSUALES**

CVE. NOM	DESCRIPCION DE NOMBRAMIENTO	SUELDO MENSUAL NETO MÁXIMO
<b><u>MANDO SUPERIOR 1ER. NIVEL</u></b>		
1	RECTOR	\$ 85,389.74
<b><u>MANDO SUPERIOR 2DO. NIVEL</u></b>		
2	SECRETARIO GENERAL	\$ 79,761.36
6	SECRETARIO DE FINANZAS	\$ 81,811.73
143	ABOGADO GENERAL	\$ 80,192.01
144	CONTRALOR GENERAL	\$ 66,397.58
<b><u>MANDO SUPERIOR 3ER. NIVEL</u></b>		
108	DIRECTOR ACADEMICO DE NIVEL SUPERIOR	\$ 71,635.84
264	SECRETARIO EN ADMINISTRACIÓN CENTRAL	\$ 77,287.61
265	JEFE DE DIVISIÓN EN ADMINISTRACIÓN CENTRAL	\$ 71,635.84
<b><u>MANDO SUPERIOR 4TO. NIVEL</u></b>		
5	ASESOR DE RECTORIA (1)	
Nombramiento académico + compensación con un costo por hora de:		\$ 301.19
7	DIRECTOR DE INSTITUTO (1)	\$ 61,565.69
Nombramiento académico + compensación con un costo por hora de:		\$ 193.70
91	DIRECTOR DE DEPTO. ACADEMICO	\$ 57,444.55
109	DIRECTOR ACADEMICO DE NIVEL MEDIO SUPERIOR	\$ 48,022.13
139	SECRETARIO AUXILIAR DE RECTORIA	\$ 57,699.05
253	DIRECTOR DEL CENTRO UNIVER.DE APOYO TECNOL. EMPR.	\$ 54,504.73
258	DIRECTOR DE EDIFICACION Y DISEÑO DE OBRAS	\$ 71,698.12
262	DIRECTOR DE ADMINISTRACION CENTRAL	\$ 80,243.33
266	SECRETARIO PARTICULAR DE RECTORIA	\$ 75,356.80
<b><u>MANDO MEDIO</u></b>		
8	DIRECTOR ACADEMICO DE FAC. O ESCUELA	\$ 71,820.86
9	SUB-DIRECTOR DE ESCUELA	\$ 47,368.89
14	JEFE DE SERVICIOS ESCOLARES	\$ 45,861.26
15	JEFE DE DEPARTAMENTO	\$ 61,409.46
19	ADMINISTRADOR DE DEPENDENCIA	\$ 31,498.03
31	COORDINADOR ADMINISTRATIVO ADMON.CENTRAL	\$ 46,364.49
60	ANALISTA DE SISTEMAS ADMINISTRACION CENTRAL	\$ 42,354.20
98	JEFE DE DEPTO EN DEPENDENCIA	\$ 40,342.36
99	CONTRALOR ASISTENTE	\$ 45,861.26
100	ANALISTA DE SISTEMAS DE DEPENDENCIA	\$ 33,804.69
103	SECRETARIO ADMINISTRATIVO DE FAC. O ESCUELA	\$ 47,611.28
105	COORDINADOR ADMVO. DE DEPENDENCIA	\$ 45,777.80
106	COORDINADOR ACADEMICO DE ZONA	\$ 32,949.41
111	SUPERVISOR ACADEMICO	\$ 34,439.66
170	GERENTE GENERAL DE TIENDA	\$ 61,036.54
171	SUB-GERENTE DE TIENDA	\$ 38,356.44
177	SUB-JEFE Y/O SUB DIRECTOR DE DEPARTAMENTO	\$ 37,913.78
178	SUB-COORDINADOR	\$ 25,323.20
281	JEFE DE DEPARTAMENTO TECNICO	\$ 39,914.72
282	COORDINADOR ADMINISTRATIVO DE UNIDAD DESCEN.	\$ 32,466.70
283	COORDINADOR DE RELACIONES PUBLICAS	\$ 45,858.13
284	RESIDENTE DE OBRA	\$ 31,650.30
285	ASESOR JURIDICO	\$ 30,960.25
13	SECRETARIO GENERAL DE FAC.O ESCUELA	
101	SECRETARIO ACADEMICO DE FAC. O ESCUELA	(1)
102	SECRETARIO ESCOLAR DE FAC. O ESCUELA	
259	SECRETARIO DE INVESTIGACION Y POSGR. DE FAC.O ESC.	
Nombramiento académico + compensación con un costo por hora de:		\$ 130.38

M.D. ROBERTO LLAMAS LAMAS  
JEFE DE LA DIVISIÓN DE DESARROLLO HUMANO

(1) Nombramientos de jornada reducida que se combinan con actividades académicas o como actividad única, sin exceder de la jornada legal máxima permitida de 48 horas para cualquier nombramiento.

**NOTA:**

- A) El sueldo mensual neto máximo incluye todas las prestaciones ordinarias y extraordinarias así como las deducciones: ISR, CUOTA ISSSTE Y FONDO DE PENSIONES Y JUBILACIONES.  
Para Mandos Superiores 1er, 2do. y 3er. nivel se faculta a la Comisión de Hacienda presentar los tabuladores en el presupuesto de ingresos y egresos de la U.A.S.L.P. a fin de que sean adecuados según las disposiciones que emita el Ejecutivo Federal en el PEF 2021 y Presupuesto Estatal, por normativa y/o disposiciones internas, leyes aplicables o disposiciones emanadas del Convenio de Apoyo Financiero (CAF).
- B) Para Mando Superior 4to. Nivel y Mando Medio deberá considerarse el incremento correspondiente a la Revisión Salarial para 2021.

**A LOS VALORES ANTERIORES SE AGREGAN:**

**Mando Superior 1er. Nivel**

Prestaciones mensuales	2%
Premio por Antigüedad máximo sobre sueldo base	60%
Prestaciones anuales	<b>Días</b>
Aguinaldo	40 días
Prima Vacacional	24 días
Bono de equilibrio	25 días
Ajuste de Calendario	6 días
Vale de librería y/o papelería	\$1,260.00
En su caso Bono a la Permanencia de acuerdo al Contrato Colectivo de Trabajo	
<b>Valores antes de ISR y otras deducciones de Ley</b>	
<b>Sin incluir incremento correspondiente a la revisión salarial para 2021.</b>	

**Mandos Superiores 2do. Nivel**

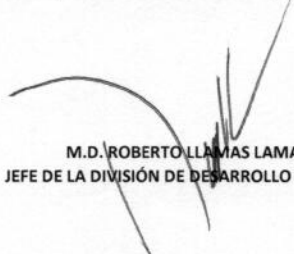
Prestaciones mensuales	10.0659%
Premio por Antigüedad máximo sobre sueldo base	60%
Prestaciones anuales	<b>Días</b>
Aguinaldo	40 días
Prima Vacacional	24 días
Bono de equilibrio	25 días
Ajuste de Calendario	6 días
Vale de librería y/o papelería	\$1,260.00
En su caso Bono a la Permanencia de acuerdo al Contrato Colectivo de Trabajo	
<b>Valores antes de ISR y otras deducciones de Ley</b>	
<b>Sin incluir incremento correspondiente a la revisión salarial para 2021.</b>	

**Mandos Superiores 3er. Nivel**

Prestaciones mensuales	20.6902%
Premio por Antigüedad máximo sobre sueldo base	60%
Prestaciones anuales	<b>Días</b>
Aguinaldo	40 días
Prima Vacacional	24 días
Bono de equilibrio	6.9444%
Ajuste de Calendario	6 días
Vale de librería y/o papelería	\$1,260.00
En su caso Bono a la Permanencia de acuerdo al Contrato Colectivo de Trabajo	
<b>Valores antes de ISR y otras deducciones de Ley</b>	
<b>Sin incluir incremento correspondiente a la revisión salarial para 2021.</b>	

**Mandos Medios y Mandos Superiores 4to. Nivel**

Prestaciones mensuales	23.3213%
Premio por Antigüedad máximo sobre sueldo base	60%
Prestaciones anuales	<b>Días</b>
Aguinaldo	40 días
Prima Vacacional	24 días
Ajuste de Calendario	6 días
Vale de librería y/o papelería	\$1,260.00
Bono de equilibrio	0.3704%
Bono a la excelencia académica	\$882.84
En su caso Bono a la Permanencia de acuerdo al Contrato Colectivo de Trabajo	
<b>Valores antes de ISR y otras deducciones de Ley</b>	
<b>Sin incluir incremento correspondiente a la revisión salarial para 2021.</b>	

  
**M.D. ROBERTO LLAMAS LAMAS**  
**JEFE DE LA DIVISIÓN DE DESARROLLO HUMANO**

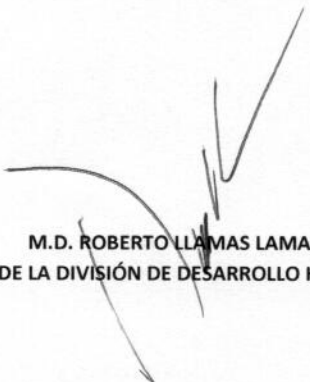
**UNIVERSIDAD AUTONOMA DE SAN LUIS POTOSI****TABULADOR VIGENTE A PARTIR DE FEBRERO 2020  
FUNCIONARIOS ( Mandos Superiores 1er. Nivel)**

CVE. NOM	DESCRIPCION DE NOMBRAMIENTO	No. TAB	COSTO POR HORA			
			NIVEL A	NIVEL B	NIVEL C	NIVEL D
1	<u>MANDO SUPERIOR 1ER. NIVEL</u> RECTOR	801	\$ 330.39			

**A LOS VALORES ANTERIORESE AGREGAN:****Mando Superior 1er. Nivel**

Prestaciones mensuales	2%
Premio por Antigüedad máximo sobre sueldo base	60%
Prestaciones anuales	Días
Aguinaldo	40
Prima Vacacional	24
Bono de equilibrio	25
Ajuste de Calendario	6
Vale de librería y/o papelería	\$1,260.00

En su caso Bono a la Permanencia de acuerdo al Contrato Colectivo de Trabajo

**Valores antes de ISR y otras deducciones de Ley****Sin incluir incremento correspondiente a la revisión salarial para 2021.**

M.D. ROBERTO LLAMAS LAMAS  
JEFE DE LA DIVISIÓN DE DESARROLLO HUMANO



UNIVERSIDAD AUTONOMA DE SAN LUIS POTOSI

ANEXO A

TABULADOR VIGENTE A PARTIR DE FEBRERO 2020
FUNCIONARIOS ( Mandos Superiores 2do. Nivel)

Table with columns: CVE. NOM, DESCRIPCION DE NOMBRAMIENTO, No. TAB, COSTO POR HORA (NIVEL A, NIVEL B, NIVEL C, NIVEL D). Rows include SECRETARIO GENERAL, SECRETARIO DE FINANZAS, ABOGADO GENERAL, CONTRALOR GENERAL.

A LOS VALORES ANTERIORESE AGREGAN:

Mandos Superiores 2do. Nivel

Table listing benefits: Prestaciones mensuales (10.0659%), Premio por Antigüedad (60%), Prestaciones anuales (Días), Aguinaldo (40), Prima Vacacional (24), Bono de equilibrio (25), Ajuste de Calendario (6), Vale de librería y/o papelería (\$ 1,260.00).

En su caso Bono a la Permanencia de acuerdo al Contrato Colectivo de Trabajo

Valores antes de ISR y otras deducciones de Ley

Sin incluir incremento correspondiente a la revisión salarial para 2021.

Handwritten signature of M.D. ROBERTO LLAMAS LAMAS

M.D. ROBERTO LLAMAS LAMAS
JEFE DE LA DIVISION DE DESARROLLO HUMANO



# UNIVERSIDAD AUTONOMA DE SAN LUIS POTOSI

ANEXO A

## TABULADOR VIGENTE A PARTIR DE FEBRERO 2020 FUNCIONARIOS ( Mandos Superiores 3er. Nivel)

CVE. NOM	DESCRIPCION DE NOMBRAMIENTO	No. TAB	COSTO POR HORA			
			NIVEL A	NIVEL B	NIVEL C	NIVEL D
<b>MANDO SUPERIOR 3ER. NIVEL</b>						
108	DIRECTOR ACADEMICO DE NIVEL SUPERIOR	852	\$ 233.05	\$ 203.94	\$ 174.83	
264	SECRETARIO EN ADMINISTRACIÓN CENTRAL	872	\$ 233.05	\$ 201.10	\$ 174.83	
265	JEFE DE DIVISIÓN EN ADMINISTRACIÓN CENTRAL	873	\$ 233.05	\$ 202.68	\$ 174.83	

### A LOS VALORES ANTERIORESE AGREGAN:

#### Mandos Superiores 3er. Nivel

Prestaciones mensuales	20.6902%
Premio por Antigüedad máximo sobre sueldo base	60%
Prestaciones anuales	Días
Aguinaldo	40
Prima Vacacional	24
Ajuste de Calendario	6
Bono de equilibrio	25
Vale de librería y/o papelería	\$ 1,260.00

En su caso Bono a la Permanencia de acuerdo al Contrato Colectivo de Trabajo

**Valores antes de ISR y otras deducciones de Ley**

**Sin incluir incremento correspondiente a la revisión salarial para 2021.**

  
**M.D. ROBERTO LLAMAS LAMAS**  
**JEFE DE LA DIVISIÓN DE DESARROLLO HUMANO**





**UNIVERSIDAD AUTONOMA DE SAN LUIS POTOSI**  
**TABULADOR VIGENTE A PARTIR DE FEBRERO 2020**  
**FUNCIONARIOS ( Mandos Superiores 4to. Nivel y Mandos Medios)**

CVE. NOM	DESCRIPCION DE NOMBRAMIENTO	No. TAB	COSTO POR HORA			
			NIVEL A	NIVEL B	NIVEL C	NIVEL D
<b>MANDO SUPERIOR 4TO. NIVEL</b>						
5	ASESOR DE RECTORIA	874	\$ 301.19	\$ 259.11	\$ 225.31	
7	DIRECTOR DE INSTITUTO	826	\$ 193.70	\$ 175.66	\$ 159.27	
91	DIRECTOR DE DEPTO. ACADEMICO	831	\$ 170.12	\$ 150.57	\$ 133.21	
109	DIRECTOR ACADEMICO DE NIVEL MEDIO SUPERIOR	853	\$ 148.72	\$ 129.75	\$ 110.84	
139	SECRETARIO AUXILIAR DE RECTORIA	836	\$ 180.67	\$ 159.88	\$ 141.50	
253	DIRECTOR DEL CENTRO UNIVER.DE APOYO TECNOL. EMPR.	858	\$ 170.12	\$ 150.57	\$ 133.21	
258	DIRECTOR DE EDIFICACION Y DISEÑO DE OBRAS	865	\$ 228.35	\$ 200.78	\$ 178.18	
262	DIRECTOR DE ADMINISTRACION CENTRAL	870	\$ 240.86	\$ 216.49	\$ 210.81	
266	SECRETARIO PARTICULAR DE RECTORIA	869	\$ 240.86	\$ 207.84	\$ 180.68	
<b>MANDO MEDIO</b>						
8	DIRECTOR ACADEMICO DE FAC. O ESCUELA	808	\$ 215.79	\$ 193.70	\$ 175.66	
9	SUB-DIRECTOR DE ESCUELA	809	\$ 138.25	\$ 122.29	\$ 108.21	
13	SECRETARIO GENERAL DE FAC.O ESCUELA	811	\$ 130.38	\$ 112.31	\$ 96.65	\$ 84.45
14	JEFE DE SERVICIOS ESCOLARES	813	\$ 141.59	\$ 125.31	\$ 110.84	
15	JEFE DE DEPARTAMENTO	810	\$ 161.76	\$ 141.59	\$ 123.89	\$ 108.99
19	ADMINISTRADOR DE DEPENDENCIA	819	\$ 95.68	\$ 83.83	\$ 74.08	\$ 64.31
31	COORDINADOR ADMINISTRATIVO ADMON.CENTRAL	816	\$ 117.58	\$ 98.77	\$ 86.46	
60	ANALISTA DE SISTEMAS ADMINISTRACION CENTRAL	815	\$ 130.33	\$ 103.04	\$ 90.20	
98	JEFE DE DEPTO EN DEPENDENCIA	838	\$ 123.90	\$ 108.99	\$ 96.54	
99	CONTRALOR ASISTENTE	839	\$ 141.59	\$ 123.90	\$ 108.99	
100	ANALISTA DE SISTEMAS DE DEPENDENCIA	842	\$ 103.04	\$ 90.21	\$ 79.80	
101	SECRETARIO ACADEMICO DE FAC. O ESCUELA	840	\$ 130.38	\$ 112.31	\$ 96.65	\$ 84.45
102	SECRETARIO ESCOLAR DE FAC. O ESCUELA	846	\$ 130.38	\$ 112.31	\$ 96.65	\$ 84.45
103	SECRETARIO ADMINISTRATIVO DE FAC. O ESCUELA	847	\$ 130.38	\$ 112.31	\$ 96.65	\$ 84.45
105	COORDINADOR ADMVO. DE DEPENDENCIA	848	\$ 108.18	\$ 92.62	\$ 81.08	
106	COORDINADOR ACADEMICO DE ZONA	850	\$ 100.31	\$ 85.68	\$ 72.15	
111	SUPERVISOR ACADEMICO	824	\$ 105.06	\$ 93.02	\$ 82.30	
170	GERENTE GENERAL DE TIENDA	807	\$ 191.89	\$ 169.83	\$ 150.26	
171	SUB-GERENTE DE TIENDA	817	\$ 117.57	\$ 104.04	\$ 92.09	
177	SUB-JEFE Y/O SUB DIRECTOR DE DEPARTAMENTO	818	\$ 108.99	\$ 96.54	\$ 85.39	
178	SUB-COORDINADOR	825	\$ 75.97	\$ 67.14	\$ 59.38	
259	SECRETARIO DE INVESTIGACION Y POSGR. DE FAC. O ESC.	866	\$ 130.38	\$ 112.31	\$ 96.65	\$ 84.45
281	JEFE DE DEPARTAMENTO TECNICO	827	\$ 122.54	\$ 108.99	\$ 97.03	
282	COORDINADOR ADMINISTRATIVO DE UNIDAD DESCEN.	845	\$ 98.77	\$ 86.46	\$ 75.80	
283	COORDINADOR DE RELACIONES PUBLICAS	855	\$ 141.58	\$ 123.90	\$ 108.99	
284	RESIDENTE DE OBRA	862	\$ 96.16	\$ 90.54	\$ 84.90	
285	ASESOR JURIDICO	868	\$ 93.96	\$ 78.87	\$ 67.09	\$ 47.99

**A LOS VALORES ANTERIORESE AGREGAN:**

**Mandos Medios y Mandos Superiores 4to. Nivel**

Prestaciones mensuales	23.3213%
Premio por Antigüedad máximo sobre sueldo base	60%
Prestaciones anuales	Días
Aguinaldo	40
Prima Vacacional	24
Ajuste de Calendario	6
Bono de equilibrio	0.3704%
Vale de librería y/o papelería	\$ 1,260.00
Bono a la excelencia académica	\$ 882.84

En su caso Bono a la Permanencia de acuerdo al Contrato Colectivo de Trabajo

**Valores antes de ISR y otras deducciones de Ley**

**Sin incluir incremento correspondiente a la revisión salarial para 2021.**

**M.D. ROBERTO LLAMAS LAMAS**  
**JEFE DE LA DIVISIÓN DE DESARROLLO HUMANO**



**UNIVERSIDAD AUTONOMA DE SAN LUIS POTOSI**

ANEXO A

**TABULADOR VIGENTE A PARTIR DE FEBRERO 2020  
FUNCIONARIOS ( Mandos Medios y Superiores)**

**INCREMENTO DEL 3.4%**

CVE. NOM	DESCRIPCION DE NOMBRAMIENTO	No. TAB	COSTO POR HORA			
			NIVEL A	NIVEL B	NIVEL C	NIVEL D
<b>MANDO SUPERIOR 1ER. NIVEL</b>						
1	RECTOR	801	\$ 330.39			
<b>MANDO SUPERIOR 2DO. NIVEL</b>						
2	SECRETARIO GENERAL	802	\$ 281.85	\$ 242.47	\$ 210.84	
6	SECRETARIO DE FINANZAS	803	\$ 281.85	\$ 225.39	\$ 196.02	
143	ABOGADO GENERAL	837	\$ 281.85	\$ 242.47	\$ 210.84	
144	CONTRALOR GENERAL	812	\$ 225.39	\$ 194.49	\$ 169.08	\$ 101.99
<b>MANDO SUPERIOR 3ER. NIVEL</b>						
108	DIRECTOR ACADEMICO DE NIVEL SUPERIOR	852	\$ 233.05	\$ 203.94	\$ 174.83	
264	SECRETARIO EN ADMINISTRACIÓN CENTRAL	872	\$ 233.05	\$ 201.10	\$ 174.83	
265	JEFE DE DIVISIÓN EN ADMINISTRACIÓN CENTRAL	873	\$ 233.05	\$ 202.68	\$ 174.83	
<b>MANDO SUPERIOR 4TO. NIVEL</b>						
5	ASESOR DE RECTORIA	874	\$ 301.19	\$ 259.11	\$ 225.31	
7	DIRECTOR DE INSTITUTO	826	\$ 193.70	\$ 175.66	\$ 159.27	
91	DIRECTOR DE DEPTO. ACADEMICO	831	\$ 170.12	\$ 150.57	\$ 133.21	
109	DIRECTOR ACADEMICO DE NIVEL MEDIO SUPERIOR	853	\$ 148.72	\$ 129.75	\$ 110.84	
139	SECRETARIO AUXILIAR DE RECTORIA	836	\$ 180.67	\$ 159.88	\$ 141.50	
253	DIRECTOR DEL CENTRO UNIVER.DE APOYO TECNOL. EMPR.	858	\$ 170.12	\$ 150.57	\$ 133.21	
258	DIRECTOR DE EDIFICACION Y DISEÑO DE OBRAS	865	\$ 228.35	\$ 200.78	\$ 178.18	
262	DIRECTOR DE ADMINISTRACION CENTRAL	870	\$ 240.86	\$ 216.49	\$ 210.81	
266	SECRETARIO PARTICULAR DE RECTORIA	869	\$ 240.86	\$ 207.84	\$ 180.68	
<b>MANDO MEDIO</b>						
8	DIRECTOR ACADEMICO DE FAC. O ESCUELA	808	\$ 215.79	\$ 193.70	\$ 175.66	
9	SUB-DIRECTOR DE ESCUELA	809	\$ 138.25	\$ 122.29	\$ 108.21	
13	SECRETARIO GENERAL DE FAC.O ESCUELA	811	\$ 130.38	\$ 112.31	\$ 96.65	\$ 84.45
14	JEFE DE SERVICIOS ESCOLARES	813	\$ 141.59	\$ 125.31	\$ 110.84	
15	JEFE DE DEPARTAMENTO	810	\$ 161.76	\$ 141.59	\$ 123.89	\$ 108.99
19	ADMINISTRADOR DE DEPENDENCIA	819	\$ 95.68	\$ 83.83	\$ 74.08	\$ 64.31
31	COORDINADOR ADMINISTRATIVO ADMON.CENTRAL	816	\$ 117.58	\$ 98.77	\$ 86.46	
60	ANALISTA DE SISTEMAS ADMINISTRACION CENTRAL	815	\$ 130.33	\$ 103.04	\$ 90.20	
98	JEFE DE DEPTO EN DEPENDENCIA	838	\$ 123.90	\$ 108.99	\$ 96.54	
99	CONTRALOR ASISTENTE	839	\$ 141.59	\$ 123.90	\$ 108.99	
100	ANALISTA DE SISTEMAS DE DEPENDENCIA	842	\$ 103.04	\$ 90.21	\$ 79.80	
101	SECRETARIO ACADEMICO DE FAC. O ESCUELA	840	\$ 130.38	\$ 112.31	\$ 96.65	\$ 84.45
102	SECRETARIO ESCOLAR DE FAC. O ESCUELA	846	\$ 130.38	\$ 112.31	\$ 96.65	\$ 84.45
103	SECRETARIO ADMINISTRATIVO DE FAC. O ESCUELA	847	\$ 130.38	\$ 112.31	\$ 96.65	\$ 84.45
105	COORDINADOR ADMVO. DE DEPENDENCIA	848	\$ 108.18	\$ 92.62	\$ 81.08	
106	COORDINADOR ACADEMICO DE ZONA	850	\$ 100.31	\$ 85.68	\$ 72.15	
111	SUPERVISOR ACADEMICO	824	\$ 105.06	\$ 93.02	\$ 82.30	
170	GERENTE GENERAL DE TIENDA	807	\$ 191.89	\$ 169.83	\$ 150.26	
171	SUB-GERENTE DE TIENDA	817	\$ 117.57	\$ 104.04	\$ 92.09	
177	SUB-JEFE Y/O SUB DIRECTOR DE DEPARTAMENTO	818	\$ 108.99	\$ 96.54	\$ 85.39	
178	SUB-COORDINADOR	825	\$ 75.97	\$ 67.14	\$ 59.38	
259	SECRETARIO DE INVESTIGACION Y POSGR. DE FAC. O ESC.	866	\$ 130.38	\$ 112.31	\$ 96.65	\$ 84.45
281	JEFE DE DEPARTAMENTO TECNICO	827	\$ 122.54	\$ 108.99	\$ 97.03	
282	COORDINADOR ADMINISTRATIVO DE UNIDAD DESCEN.	845	\$ 98.77	\$ 86.46	\$ 75.80	
283	COORDINADOR DE RELACIONES PUBLICAS	855	\$ 141.58	\$ 123.90	\$ 108.99	
284	RESIDENTE DE OBRA	862	\$ 96.16	\$ 90.54	\$ 84.90	
285	ASESOR JURIDICO	868	\$ 93.96	\$ 78.87	\$ 67.09	\$ 47.99

NOTA: Sin incluir incremento correspondiente a la revisión salarial para 2021.

M.D. ROBERTO LLAMAS LAMAS  
JEFE DE LA DIVISIÓN DE DESARROLLO HUMANO



**UNIVERSIDAD AUTONOMA DE SAN LUIS POTOSI**  
**TABULADOR VIGENTE A PARTIR DE FEBRERO 2020**  
**EMPLEADOS DE CONFIANZA**

ANEXO A

CVE. NOM	DESCRIPCION DE NOMBRAMIENTO	No. TAB	NIVEL A	NIVEL B	NIVEL C	NIVEL D
23	AUXILIAR DE FINANZAS	914	\$ 55.96	\$ 50.45	\$ 43.11	
57	JEFE DE LABORATORIO	913	\$ 61.57	\$ 54.46	\$ 49.46	
58	TECNICO LABORATORISTA DE SOPORTE ACAD.	941	\$ 31.29			(*)
59	AUX. TECNICO LABORATORISTA	942	\$ 28.96			(*)
62	CAPTURISTA DE DATOS	943	\$ 31.30			(*)
118	PRODUCTOR	918	\$ 55.69	\$ 47.25	\$ 38.87	
146	SUBADMINISTRADOR	912	\$ 52.50	\$ 43.60	\$ 37.51	
154	SECRETARIA EJECUTIVA	910	\$ 56.83	\$ 51.03	\$ 43.93	
163	ASISTENTE DE FUNCIONARIO	908	\$ 70.90	\$ 57.82	\$ 50.55	
187	JEFE DE SECCION	904	\$ 75.13	\$ 63.40	\$ 53.15	
195	REPORTERO	919	\$ 38.37	\$ 32.30	\$ 26.95	
196	CAMAROGRAFO	920	\$ 42.83	\$ 35.12	\$ 30.80	
197	JEFE DE REDACCION	921	\$ 45.56	\$ 38.81	\$ 34.10	
198	OPERADOR DE APARATOS AUDIOVISUALES	922	\$ 38.87	\$ 32.81	\$ 27.39	
220	TECNICO EN MANTTO. DE EQUIPO ESPECIALI.	916	\$ 85.49	\$ 72.28	\$ 62.98	
302	SUPERVISOR TÉCNICO	903	\$ 79.88	\$ 66.70	\$ 56.83	
303	SUBCOORDINADOR	901	\$ 59.65	\$ 51.40	\$ 46.15	
304	EDITOR DE TELEVISION	926	\$ 40.77	\$ 34.39	\$ 28.67	
305	REDACTOR	930	\$ 37.31	\$ 33.14	\$ 29.32	
306	VERIFICADOR ADMINISTRATIVO	907	\$ 71.22	\$ 61.07	\$ 52.12	
307	ASISTENTE ADMINISTRATIVO	911	\$ 55.84	\$ 49.38	\$ 42.86	
308	INSPECTOR DE SERVICIO Y MANTENIMIENTO	954	\$ 71.22	\$ 61.07	\$ 52.12	
309	AUXILIAR EN ADMINISTRACION CENTRAL	905	\$ 70.86	\$ 57.52	\$ 50.08	
311	AUXILIAR DE CONTRALOR	948	\$ 70.86	\$ 57.52	\$ 50.08	
313	BIBLIOTECOLOGO EN JEFE	931	\$ 67.28	\$ 55.89	\$ 46.51	
314	BIBLIOTECOLOGO	932	\$ 57.85	\$ 50.59	\$ 43.14	
315	TECNICO EN BOTANICA	933	\$ 88.74	\$ 79.21	\$ 27.88	
319	TECNICO EN SAC	934	\$ 35.45	\$ 32.45	\$ 26.51	
320	ASISTENTE DE INVENTARIOS	935	\$ 34.09	\$ 29.59	\$ 43.11	
321	AUXILIAR DE RECURSOS HUMANOS	936	\$ 55.96	\$ 50.45	\$ 28.09	
322	AUXILIAR DE OFICINAS	937	\$ 32.48	\$ 29.47	\$ 27.05	
323	ASISTENTE DE ALMACEN	938	\$ 32.48	\$ 29.47	\$ 34.17	
324	JEFE DE ALMACEN	939	\$ 44.66	\$ 38.21	\$ 34.17	
325	ASISTENTE DE DIRECCION O JEFATURA	940	\$ 44.66	\$ 38.21	\$ 24.19	
327	PREPARADOR TECNICO EN EDUCACION FISICA	946	\$ 43.51	\$ 38.24	\$ 24.19	(*)
328	JEFE DE AUDIO	949	\$ 89.84	\$ 78.12	\$ 70.25	
329	INGENIERO DE MANTENIMIENTO	950	\$ 89.84	\$ 78.12	\$ 70.25	
330	ASISTENTE DE MANTENIMIENTO	951	\$ 41.61	\$ 36.81	\$ 31.65	
340	DIRECTOR ARTÍSTICO	953	\$ 92.76	\$ 83.62	\$ 73.57	(*)
382	ANALISTA PROGRAMADOR	928	\$ 108.34	\$ 89.07	\$ 73.18	
384	PROGRAMADOR DE SOFTWARE	902	\$ 90.92	\$ 78.19	\$ 66.62	\$ 55.59
385	CAPTURISTA DE DATOS	909	\$ 60.95	\$ 52.50	\$ 48.19	
386	ASISTENTE DE PROGRAMADOR	906	\$ 69.62	\$ 57.05	\$ 49.59	
391	DISEÑADOR DE ESPACIOS POR COMPUTADORA	945	\$ 97.43	\$ 69.27	\$ 43.92	
434	AUXILIAR DE LIMPIEZA Y MENSAJERO	947	\$ 29.22	\$ 22.76		(**)

(\*) FACTOR DE CALCULO 4.33

(\*\*) FACTOR DE CALCULO 6

<b>Prestaciones Mensuales:</b>	12.2249%
Premio por Antigüedad máximo sobre sueldo base	50%
Ayuda de Transporte Cuota Fija	\$ 509.60
Vale de Despensa Cuota Fija	\$ 1,464.24
<b>Prestaciones Anuales:</b>	
Aguinaldo	40 días
Prima Vacacional	24 días
Ajuste de Calendario	6 días
Bono a la Calidad y Eficiencia	14 días
Bono ayuda de gastos escolares	4.6113% + \$ 700.00
Vale 10 de mayo	\$ 1,200.00
Vale mes de junio	\$ 1,200.00
Vale Navideño	\$ 1,200.00
Vale mes de Octubre	\$ 700.00

Valores antes de ISR y otras deducciones de ley.  
Sin incluir incremento correspondiente a la revisión salarial para 2021.





**UNIVERSIDAD AUTONOMA DE SAN LUIS POTOSI**  
**TABULADOR VIGENTE A PARTIR DE FEBRERO 2020**  
**Personal Administrativo Sindicalizado**



ANEXO A

GPO.	CVE. NOM	DESCRIPCION DE NOMBRAMIENTO	No. TAB	NIVEL A	NIVEL B	NIVEL C
<b>AREA DE SERVICIOS ESPECIALES</b>						
1)	SE 194	Analista de sistemas	121	\$ 59.38	\$ 51.14	
	SE 184	Auxiliar de programador	125	\$ 51.74	\$ 43.11	\$ 37.14
	SE 61	Programador de computadora	122	\$ 51.74	\$ 43.11	\$ 37.14
	SE 147	Analista	124	\$ 39.30	\$ 35.18	\$ 30.41
	SE 318	Operador de computadora	123	\$ 37.11	\$ 33.85	\$ 28.46
	SE 189	Encargado de Oper. de Comp.	126	\$ 31.47	\$ 28.67	\$ 24.11
2)	* SE 53	Médico de consulta	693	\$ 89.71	\$ 62.13	\$ 41.07
	* SE 166	Médico veterinario	701	\$ 81.53	\$ 53.99	\$ 35.70
	* SE 153	Psicólogo	134	\$ 89.71	\$ 62.13	\$ 41.07
	SE 55	Trabajador social	133	\$ 44.66	\$ 38.21	\$ 31.86
	SE 159	Asesor de Orientación Voc.	135	\$ 38.37	\$ 35.12	\$ 30.42
	SE 54	Enfermera	132	\$ 51.09	\$ 46.36	\$ -
	SE 162	Auxiliar de enfermera	131	\$ 48.71	\$ 44.17	\$ -
3)	AE 169	Proyectista	141	\$ 44.66	\$ 38.19	\$ -
	SA 180	Técnico contable admor.	111	\$ 38.37	\$ 35.12	\$ 28.75
	SE 168	Auxiliar de información	143	\$ 38.37	\$ 35.12	\$ 28.46
	AE 32	Dibujante	142	\$ 38.37	\$ 35.12	\$ 28.46
<b>AREA DE SERVICIOS ADMINISTRATIVOS</b>						
1)	SG 174	Supervisor de piso	226	\$ 44.66	\$ 38.21	\$ 34.17
	SG 173	Jefe de almacén	225	\$ 44.66	\$ 38.21	\$ 34.17
	SA 167	Aux. de Depto. Admón. Central	224	\$ 44.66	\$ 38.21	\$ 34.17
	SA 164	Encargado de sección	223	\$ 44.66	\$ 38.21	\$ 34.17
	SA 160	Aux. de Dirección y/o Jefatura	222	\$ 44.66	\$ 38.21	\$ 34.17
2)	SA 21	Supervisor administrativo	221	\$ 44.66	\$ 38.20	\$ 34.17
	SA 310	Auxiliar general de oficina	216	\$ 36.72	\$ 32.47	\$ -
	SA 20	Taquígrafa secretaria	211	\$ 32.48	\$ 29.47	\$ 28.09
	SA 25	Auxiliar administrativo	212	\$ 32.48	\$ 29.47	\$ 28.09
	SA 155	Archivista	213	\$ 32.48	\$ 29.47	\$ 27.39
	SE 152	Auxiliar de consulta	215	\$ -	\$ -	\$ 28.09
	SA 151	Recepcionista	214	\$ -	\$ -	\$ 28.09
<b>AREA DE SERVICIOS GENERALES</b>						
1)	SG 202	Encargado de campo y/o gan.	386	\$ 36.33	\$ 32.38	\$ -
	SG 185	Supervisor agrícola y/o gan.	382	\$ 36.03	\$ 32.18	\$ -
	SG 67	Operador de maquinaria	381	\$ 34.41	\$ 31.34	\$ 28.42
	SG 79	Peón de campo	383	\$ -	\$ 29.22	\$ 22.76
	SG 80	Peón de establo	385	\$ -	\$ 19.54	\$ 18.24
	SG 217	Vaquero ordeñador	384	\$ -	\$ -	\$ 25.21
	SG 431	Tecnico en Lácteos	387	\$ 34.41	\$ 31.34	\$ 28.42

2)	SG	22	Operador de conmutador	361	\$	34.41	\$	31.34	\$	28.09
	SG	63	Jefe de intendencia	322	\$	32.48	\$	30.08	\$	-
	SG	216	Supervisor de transporte	342	\$	32.48	\$	29.22	\$	-
	SG	66	Chofer	341	\$	32.48	\$	29.22	\$	-
	SG	30	Prefecto	333	\$	32.12	\$	29.22	\$	25.14
	SG	29	Vigilante ( Personal de apoyo )	332	\$	32.12	\$	29.22	\$	25.14
	SG	432	Supervisor de vigilancia	323	\$	32.12	\$	29.22	\$	-
	SG	56	Empleado de librería	392	\$	30.85	\$	27.76	\$	-
	SG	81	Jefe de jardineros	312	\$	30.42	\$	-	\$	-
	SG	433	Auxiliar de vigilancia	324	\$	28.54	\$	25.97	\$	-
	SG	64	Conserje	321	\$	-	\$	29.22	\$	22.76
	SG	69	Jardinero	311	\$	-	\$	27.57	\$	22.63
	SG	65	Velador	331	\$	-	\$	-	\$	25.52

3)	SG	213	Bodeguero	353	\$	32.48	\$	29.47	\$	27.05
	SG	165	Auxiliar de almacén	352	\$	32.48	\$	29.47	\$	27.05
	SG	28	Almacenista	351	\$	32.48	\$	29.47	\$	27.06
	SG	175	Supervisor de cajera	372	\$	32.48	\$	29.47	\$	25.41
	SG	24	Cajera de maq.registradora	371	\$	32.48	\$	29.47	\$	25.41
	SG	158	Empleado de tienda	393	\$	30.85	\$	27.76	\$	-
	SG	219	Cerrajero	702	\$	30.52	\$	27.77	\$	-
	SG	212	Anaquelero	391	\$	28.56	\$	26.46	\$	-

#### AREA DE APOYO A LA DOCENCIA

1)	AD	182	Instr. especializado en oficio	416	\$	52.67	\$	46.67	\$	39.64
	AD	193	Radiólogo (Aux.de lab.o clínica)	414	\$	44.66	\$	38.20	\$	-
	AD	186	Instructor de clínica	412	\$	38.37	\$	35.12	\$	28.75
	AD	316	Laboratorista(Prep.de práct.)	418	\$	38.37	\$	35.12	\$	28.75
	AD	188	Instr. de Educación Especial	415	\$	37.84	\$	32.38	\$	-
	AD	183	Auxiliar de clínicas	417	\$	-	\$	31.41	\$	28.09
	AD	317	Auxiliar de lab. ( Pract. de ca.)	413	\$	-	\$	31.41	\$	28.09

#### AREA DE APOYO A LA EXTENSION Y DIFUSION DE LA CULTURA Y EDUCACION

1)	*	AE	176	Secretario de liga	698	\$	54.82	\$	49.04	\$	-
	*	AE	46	Presidente de liga	694	\$	54.82	\$	49.04	\$	-
	*	AE	45	Coordinador deportivo	690	\$	54.82	\$	49.04	\$	-
	*	AE	48	Entrenador	691	\$	43.51	\$	38.24	\$	24.19
	*	AE	47	Entrenador en jefe	697	\$	39.86	\$	34.92	\$	-
	*	AE	49	Asesor técnico	699	\$	36.90	\$	32.46	\$	20.49
	*	AE	51	Promotor	700	\$	-	\$	27.80	\$	24.19
	*	AE	50	Asistente de entrenador	692	\$	-	\$	27.80	\$	24.19

2)	*	AE	148	Integrante de orq. de cámara	687	\$	143.82	\$	-	\$	-
	*	AE	145	Orientadora de act.manuales	696	\$	41.30	\$	-	\$	-
		AE	38	Aux. de Difusión (Dif.Cultural)	531	\$	38.38	\$	35.12	\$	28.46
		AE	192	Técnico en grabación	532	\$	38.38	\$	35.12	\$	28.46
		AE	157	Locutor	533	\$	38.38	\$	35.12	\$	-

3)		AE	44	Operador de offset	512	\$	34.41	\$	31.34	\$	28.42
		AE	37	Operador de fotocomposición	517	\$	34.41	\$	31.34	\$	28.42
		AE	36	Operador de fotomecánica	516	\$	34.41	\$	31.34	\$	28.42
		AE	39	Prensista	514	\$	34.41	\$	31.34	\$	28.42
		AE	40	Cajista	513	\$	32.48	\$	29.47	\$	-
		AE	42	Linotipista	511	\$	28.41	\$	25.83	\$	-
		AE	43	Auxiliar de imprenta	515	\$	-	\$	-	\$	22.39

4)

AE	140	Auxiliar de procesos técnicos	522	\$	36.38	\$	32.38	\$	29.88
SA	141	Auxiliar de adquisiciones	524	\$	34.41	\$	31.34	\$	28.42
AE	142	Aux. de publicaciones period.	523	\$	34.41	\$	31.34	\$	28.42
AE	33	Bibliotecario	521	\$	34.41	\$	31.34	\$	28.42
AE	41	Encuadernador	518	\$	34.41	\$	31.34	\$	28.42

**AREA DE MANTENIMIENTO**

1)

M	215	Electricista Rep. de aparatos	685	\$	38.37	\$	35.12	\$	30.41
AE	190	Técnico audiovisual	683	\$	38.37	\$	35.12	\$	30.41
AD	191	Téc. de mantto.(Unid.dentales)	682	\$	38.37	\$	35.12	\$	30.41
M	201	Auxiliar de mantenimiento	686	\$	38.37	\$	35.12	\$	30.41
M	161	Supervisor de serv. y mantto.	681	\$	38.37	\$	35.12	\$	30.41
M	76	Jefe de albañiles	643	\$	32.93	\$	-	\$	-
M	72	Jefe de herreros	642	\$	32.93	\$	-	\$	-
M	83	Jefe de plomeros	662	\$	32.83	\$	-	\$	-
M	181	Radiotécnico	684	\$	32.54	\$	29.76	\$	25.77
M	210	Auxiliar de vehículos	652	\$	32.48	\$	29.88	\$	-
M	75	Mecánico	651	\$	32.48	\$	29.88	\$	-
M	68	Electricista	631	\$	32.48	\$	29.47	\$	27.77
M	70	Jefe de carpinteros	620	\$	32.48	\$	-	\$	-
M	77	Albañil	613	\$	-	\$	30.08	\$	-
M	71	Carpintero	621	\$	-	\$	29.47	\$	27.77
M	211	Soldador	671	\$	-	\$	25.56	\$	23.82

2)

M	218	Vidriero	695	\$	31.02	\$	28.56	\$	-
M	74	Plomero	661	\$	30.42	\$	27.72	\$	-
M	73	Herrero	641	\$	30.42	\$	27.72	\$	-
M	78	Peón de albañil	611	\$	-	\$	-	\$	28.24

**\* NOMBRAMIENTOS CON FACTOR DE CALCULO 4.33**

<b>Prestaciones Mensuales:</b>	10.7995%
Premio por Antigüedad máximo sobre sueldo base	50%
Ayuda de Transporte Cuota Fija	\$ 509.60
Vale de Despensa Cuota Fija	\$ 1,464.24
<b>Prestaciones Anuales:</b>	
Aguinaldo	40 días
Prima Vacacional	24 días
Ajuste de Calendario	6 días
Bono a la Calidad y Eficiencia	14 días
Bono de ayuda de gastos escolares	4.6113% + \$ 700.00
Bono anual único de previsión social	2.6250%
Vale 10 de mayo	\$ 1,200.00
Vale mes de junio	\$ 1,200.00
Vale navideño	\$ 1,200.00
Vale mes de octubre	\$ 700.00
<b>Valores antes de ISR y otras deducciones de ley.</b>	
<b>Sin incluir incremento correspondiente a la revisión salarial para 2021.</b>	



# Universidad Autónoma de San Luis Potosí

Tabuladores Personal Académico Vigentes a partir del 1º de febrero del 2020  
Anexos al Contrato Colectivo de las Condiciones Gremiales



NOMBRAMIENTO	SUELDO CATEGORIZADO MENSUAL
Profesor Investigador de Tiempo Completo Nivel I	\$ 14,381.06
Profesor Investigador de Tiempo Completo Nivel II	\$ 16,126.68
Profesor Investigador de Tiempo Completo Nivel III	\$ 18,068.16
Profesor Investigador de Tiempo Completo Nivel IV	\$ 20,887.82
Profesor Investigador de Tiempo Completo Nivel V	\$ 24,725.10
Profesor Investigador de Tiempo Completo Nivel VI	\$ 28,983.28

NOMBRAMIENTO	SUELDO CATEGORIZADO POR HORA
Profesor Asignatura Nivel A	\$ 73.15
Profesor Asignatura Nivel B	\$ 83.63
Profesor Asignatura Nivel C	\$ 92.74

NOMBRAMIENTO	SUELDO CATEGORIZADO MENSUAL
Técnico Académico de Tiempo Completo Nivel A	\$ 12,238.09
Técnico Académico de Tiempo Completo Nivel B	\$ 14,679.48

NOMBRAMIENTO	SUELDO CATEGORIZADO POR HORA
Técnico Académico Hora Laborada Nivel A	\$ 64.20
Técnico Académico Hora Laborada Nivel B	\$ 73.52

### TABULADORES DE APOYO A LA DOCENCIA

NOMBRAMIENTO	SUELDO CATEGORIZADO POR HORA
Jefe de Area de Tiempo Fijo y Jefe de Area de Apoyo a la Docencia nivel A	\$ 95.94
Jefe de Area de Tiempo Fijo y Jefe de Area de Apoyo a la Docencia nivel B	\$ 74.87
Jefe de Area de Tiempo Fijo y Jefe de Area de Apoyo a la Docencia nivel C	\$ 54.24
Jefe de Area de Tiempo Fijo y Jefe de Area de Apoyo a la Docencia nivel D	\$ 45.41
Cord. Académico de Tiempo Fijo y Coord. Acad. de Apoyo a la Docencia nivel A	\$ 70.32
Cord. Académico de Tiempo Fijo y Coord. Acad. de Apoyo a la Docencia nivel B	\$ 58.97
Cord. Académico de Tiempo Fijo y Coord. Acad. de Apoyo a la Docencia nivel C	\$ 47.73
Cord. Académico de Tiempo Fijo y Coord. Acad. de Apoyo a la Docencia nivel D	\$ 36.70
Jefe de Unidad de Tiempo Fijo y Jefe de Unidad de Apoyo a la Docencia nivel A	\$ 47.98
Jefe de Unidad de Tiempo Fijo y Jefe de Unidad de Apoyo a la Docencia nivel B	\$ 42.40
Jefe de Unidad de Tiempo Fijo y Jefe de Unidad de Apoyo a la Docencia nivel C	\$ 37.50

### A LOS VALORES ANTERIORES SE AGREGAN:

<b>Prestaciones mensuales:</b>	
PARA TIEMPOS COMPLETOS Y MEDIOS TIEMPOS	75.2324%
PARA HORAS CLASE	69.9275%
Premio por antigüedad Máximo sobre salario categorizado	73.5114%
	45%

### **Prestaciones anuales:**

Aguinaldo	30 días
Material didáctico	20 días
Prima vacacional	4 días
Vale de Librería y/o papelería	\$ 1,260.00
Bono a la excelencia académica	\$ 882.84
Bono de Equilibrio	Cuota Fija

En su caso Bono a la Permanencia de acuerdo al Contrato Colectivo de Trabajo

Valores antes de ISR y otras deducciones de Ley

Sin incluir incremento correspondiente a la revisión salarial para 2021.

M.D. Roberto Llanas Lamas  
Jefe de la División de Desarrollo Humano